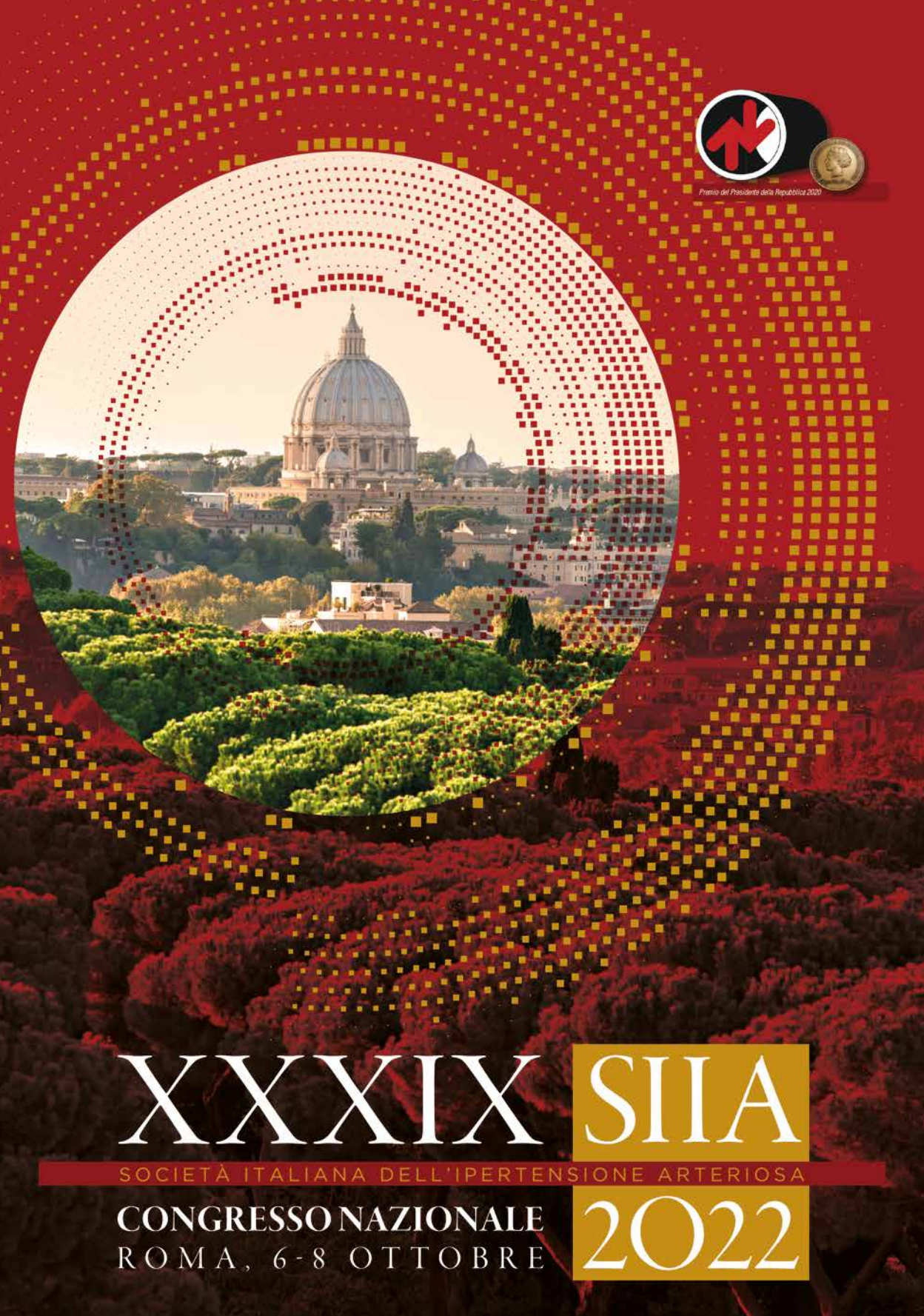
Premio del Presidente della Repubblica 2020
XXXIX SIIA
SOCIETÀ ITALIANA DELL'IPERTENSIONE ARTERIOSA
CONGRESSO NAZIONALE
ROMA, 6-8 OTTOBRE
2022

Società Italiana dell'Ipertensione Arteriosa
Lega Italiana contro l'Ipertensione Arteriosa

SEGRETERIA SCIENTIFICA E PROVIDER ECM (1259)

Società Italiana dell'Ipertensione Arteriosa
Via G. Ripamonti 129, 20141 Milano
Tel. 02 56601280/270 - Fax 02 70048582
ipertensione@siia.it
www.siia.it

AIM GROUP ITALY

SEGRETERIA ORGANIZZATIVA

AIM Group International
Sede di Roma - Via Flaminia 1068, 00189 Roma
Tel. 06 330531 – Fax 06 33053251 - 0623325624
siia2022@aimgroup.eu
www.aimgroupinternational.com

CONSIGLIO DIRETTIVO

Presidente
Guido Grassi

Già Presidente
Claudio Ferri

Vice Presidente
Maria Lorenza Muiesan

Segretario
Massimo Salvetti

Tesoriere
Leonardo A. Sechi

Consiglieri
Arrigo F.G. Cicero
Guido Iaccarino
Pietro Minuz
Paolo Mulatero
Giuseppe Mulè
Giacomo Pucci
Carmine Savoia

Membri del Comitato Scientifico
Claudio Borghi (Presidente)
Claudio Ferri (Segretario)
Enrico Agabiti Rosei
Francesco Cipollone
Giovambattista Desideri
Agostino Virdis
Massimo Volpe

INFORMAZIONI SCIENTIFICHE

COMUNICAZIONI ORALI

Le sessioni di comunicazioni sono previste:

Giovedì 6 ottobre

Aula A ore 12.00-14.00 SIIA SCIENCE - ASPETTI CLINICI
Aula B ore 12.00-14.00 SIIA SCIENCE - SCIENZA DI BASE

Sabato 8 ottobre:

Aula A ore 9.15-10.15 BEST INVESTIGATORS AWARDS

POSTER

È prevista l'affissione dei lavori selezionati come poster la cui discussione avrà luogo **venerdì 7 ottobre dalle ore 12.30 alle ore 14.00** nell'area stessa dell'esposizione e si svolgerà accanto a ciascun poster alla presenza di almeno uno degli autori

Le sessioni sono così suddivise:

SESSIONE	POSTER
Aspetti metabolici e fattori di rischio	1 - 10
Cuore	11 - 21
Vasi ed Endotelio 1	22 - 31
Vasi ed Endotelio 2	32 - 40
Prevenzione primaria e rischio cardiovascolare	41 - 50
COVID-19	51- 61
Epidemiologia e Aspetti Clinici	62 - 71
Rene e Ipertensione Endocrina	72 - 82
Ipertensione Resistente e danno d'organo	83 - 92
Displidemia, Infiammazione ed aterosclerosi	93 - 100
Misurazione della pressione	101 - 108
Genetica e Farmacoterapia	109 - 114

CORSI PROFESSIONALIZZANTI TEORICO-PRATICI

Si svolgono in contemporanea **venerdì 7 ottobre dalle ore 08.00 alle ore 11.00** in varie salette situate presso l'Auditorium della Tecnica - Centro Congressi Confindustria.
I Corsi sono stati accreditati separatamente dal Congresso, ognuno con un proprio accreditamento.
La partecipazione è gratuita per gli iscritti al Congresso e limitata ad un massimo di 25 partecipanti, in caso di raggiungimento del numero massimo non sarà possibile accettare altre iscrizioni.
Per i non iscritti al Congresso la quota di iscrizione è di € 60,00 (inclusa IVA).

BORSE DI STUDIO/PREMI DI LAUREA

La Società Italiana dell'Ipertensione Arteriosa ha istituito n. 2 Borse di Studio Internazionali dell'importo di € 25.000,00 cadauna e n. 6 Borse di Studio Nazionali dell'importo di € 12.000,00 cadauna.

PREMI DI LAUREA

La Società Italiana dell'Ipertensione Arteriosa ha messo a disposizione n. 12 Premi di Laurea dell'importo di Euro 500,00 cadauno, destinati a neolaureati in Medicina e Chirurgia che abbiamo svolto una tesi su argomenti concernenti l'ipertensione arteriosa.

PREMIO "ZANCHETTI" MIGLIORE PUBBLICAZIONE SCIENTIFICA

La Società Italiana dell'Ipertensione Arteriosa ha istituito n. 3 Premi dell'importo di Euro 2.500,00 cadauno per le migliori pubblicazioni su riviste scientifiche internazionali inerenti il tema dell'Ipertensione Arteriosa.

La premiazione avrà luogo **venerdì 7 ottobre alle ore 19.00** in Aula A

PROIEZIONI

In tutte le sale è prevista esclusivamente la proiezione da personal computer, di cui ogni sala è dotata. Non è assolutamente consentito l'utilizzo del proprio PC.

Il file di ciascuna presentazione dovrà essere preparato con il programma power point 2007 o 2010 e consegnato, se possibile il giorno prima o comunque almeno due ore prima dell'inizio della sessione, su CD ROM o Pen Drive all'apposito centro di proiezioni.
Si ricorda che il sistema operativo utilizzato è esclusivamente Microsoft windows e Microsoft Office 2007 2010.
Le presentazioni verranno trasferite direttamente al computer di sala mediante rete lan.

CREDITI ECM

La SIIA in qualità di provider (n. 1259) ha accreditato il Congresso presso la Commissione Nazionale per la formazione Continua in Medicina (ECM) del Ministero della Salute.

I GIORNATA (6 ottobre)

AULA A **N. 1,5 CREDITI FORMATIVI (ID ECM 1259-359794)**
AULA B **N. 1,5 CREDITI FORMATIVI (ID ECM 1259-359800)**

Figure professionali e discipline:

Medico chirurgo: (Allergologia ed Immunologia Clinica; Cardiologia; Cardiochirurgia; Chirurgia Generale; Continuità Assistenziale; Endocrinologia; Genetica Medica; Geriatria; Ginecologia E Ostetricia; Farmacologia E Tossicologia Clinica; Igiene Epidemiologia e Sanità Pubblica; Malattie Metaboliche e Diabetologia; Malattie dell'Apparato Respiratorio; Medicina e Chirurgia di Accettazione e di Urgenza; Medicina Generale (Medici di Famiglia); Medicina Interna; Medicina dello Sport; Nefrologia; Neurologia; Oncologia; Pediatria; Pediatria (Pediatri di Libera Scelta); Psicoterapia; Reumatologia; Scienza dell'alimentazione e Dietetica

Farmacista: (Farmacia Ospedaliera; Farmacia Territoriale)

Psicologo: (Psicoterapia; Psicologia)

Tecnico sanitario di laboratorio biomedico
Biologo
Dietista
Infermiere pediatrico
Infermiere

II GIORNATA (7 ottobre)

AULA A **N. 1,5 CREDITI FORMATIVI (ID ECM 1259-359844)**
AULA B **N. 1,2 CREDITI FORMATIVI (ID ECM 1259-359910)**

Figure Professionali e discipline

Medico Chirurgo: Allergologia Ed Immunologia Clinica; Cardiologia; Cardiochirurgia; Chirurgia Generale; Continuità Assistenziale;Endocrinologia; Genetica Medica; Geriatria; Ginecologia e Ostetricia; Farmacologia e Tossicologia Clinica; Igiene Epidemiologia e Sanità Pubblica; Malattie Metaboliche e Diabetologia; Malattie dell'apparato Respiratorio; Medicina e Chirurgia di Accettazione e di Urgenza; Medicina Generale (Medici di Famiglia); Medicina Interna; Medicina dello Sport; Nefrologia; Neurologia; Oncologia; Pediatria; Pediatria (Pediatri di Libera Scelta); Psicoterapia; Reumatologia; Scienza dell'alimentazione e Dietetica

Farmacista: (Farmacia Ospedaliera; Farmacia Territoriale)

Psicologo: (Psicoterapia; Psicologia)

Tecnico sanitario di laboratorio biomedico:
Biologo
Dietista
Infermiere pediatrico
Infermiere

III GIORNATA (8 ottobre):

AULA A **N. 1,2 CREDITI FORMATIVI (ID ECM 1259-359924)**
AULA B **N. 1,2 CREDITI FORMATIVI (ID ECM 1259-359929)**

Figure Professionali e discipline

Medico Chirurgo: Allergologia ed Immunologia Clinica; Cardiologia; Cardiochirurgia; Chirurgia Generale; Continuità Assistenziale; Endocrinologia; Genetica Medica; Geriatria; Ginecologia e Ostetricia; Farmacologia e Tossicologia Clinica; Igiene Epidemiologia e Sanità Pubblica; Malattie Metaboliche e Diabetologia; Malattie dell'apparato Respiratorio; Medicina e Chirurgia di Accettazione e di Urgenza; Medicina Generale (Medici di Famiglia); Medicina Interna; Medicina dello Sport; Nefrologia; Neurologia; Oncologia; Pediatria; Pediatria (Pediatri di Libera Scelta); Psicoterapia; Reumatologia; Scienza dell'alimentazione e Dietetica

Farmacista: (Farmacia Ospedaliera; Farmacia Territoriale)

Psicologo: (Psicoterapia; Psicologia)

Tecnico sanitario di laboratorio biomedico:
Biologo
Dietista
Infermiere pediatrico
Infermiere

Rilevazione delle presenze

Sarà operativo un servizio di rilevazione elettronica delle presenze effettuato attraverso portale ad alto scorrimento posizionato all'ingresso delle Aule.
Al momento della registrazione in Segreteria i partecipanti riceveranno un badge elettronico che funzionerà in radiofrequenza e, mediante il passaggio attraverso il rilevatore, sarà in grado di registrarne l'effettiva frequenza.
I partecipanti potranno rivolgersi in qualsiasi momento al desk ECM presso la Segreteria per verificare personalmente con il proprio badge elettronico le ore di presenza accumulate.

Acquisizione dei crediti

Per conseguire i crediti è necessario:

- Essere specializzato in una delle figure professionali e discipline accreditate;
- Ritirare al momento della registrazione, unitamente alla cartella congressuale la cartellina contenente la modulistica ECM relativa alle giornate accreditate;
- Registrare sia l'entrata che l'uscita di ogni giornata congressuale;
- Partecipare in misura del 90% ai lavori scientifici previsti per ogni giornata e in ciascuna aula;

Al termine di ciascuna giornata riconsegnare in segreteria o al desk ECM la modulistica relativa all'aula cui si è partecipato debitamente compilata e firmata, unitamente al badge elettronico, la perdita o la mancata riconsegna del badge elettronico comporterà un addebito pari a € 12,00 + IVA.
I relatori del Congresso avranno diritto a n.1 credito ogni 30 minuti continuativi di docenza indipendentemente dai crediti attribuiti al Congresso.

Attestati ECM

Gli attestati riportanti i crediti ECM, dopo un'attenta verifica dei requisiti saranno inviati via email.

ACCREDITAMENTO CORSI PROFESSIONALIZZANTI

Tutti i Corsi sono stati accreditati separatamente dal Congresso ognuno con un proprio accreditamento.

IL MONITORAGGIO DELLA PRESSIONE ARTERIOSA (ABPM): UP TO DATE

n. 4,2 crediti formativi (ID ECM 1259-361024)
Figure professionali e discipline:
Medico Chirurgo: Cardiologia, Geriatria, Medicina generale (Medici di Famiglia), Medicina Interna

EMERGENZE ED URGENZE IPERTENSIVE

n. 3,9 crediti formativi (ID ECM 1259-361025)
Figure professionali e discipline:
Medico Chirurgo: Allergologia e immunologia clinica, Angiologia, Cardiologia, Endocrinologia, Gastroenterologia, Geriatria, Malattie Metaboliche e Diabetologia, Malattie dell'Apparato respiratorio, Malattie infettive, Medicina e Chirurgia di accettazione e di urgenza, Medicina fisica e riabilitazione, Medicina interna, Nefrologia, Neurologia, Oncologia, Reumatologia, Anestesia e Rianimazione, Medicina del lavoro e sicurezza degli ambienti di lavoro, Medicina Generale (Medici di Famiglia), Continuità assistenziale
Infermiere

BETA BLOCCANTI: TRA NUOVE ASSOCIAZIONI E NUOVE LINEE GUIDA ESH

n. 4,2 crediti formativi (ID ECM-1259-360263)
Figure professionali e discipline
Medico Chirurgo: Cardiologia, Geriatria, Medicina generale (Medici di Famiglia), Medicina interna

ECOGRAFIA BEDSIDE NELL'IPERTENSIONE ARTERIOSA

n. 4,2 crediti formativi (ID ECM 1259-361026)
Figure professionali e discipline
Medico Chirurgo: Angiologia, Cardiologia, Cardiochirurgia, Endocrinologia, Geriatria, Medicina Interna, Medicina e Chirurgia di Accettazione e di Urgenza, Medicina dello Sport, Nefrologia, Radiodiagnostica

PRESCRIZIONE DELL'ESERCIZIO FISICO NEL PAZIENTE IPERTESO E DISMETABOLICO

n. 4,2 crediti formativi 8ID ECM 1259-361027)

Figure professionali e discipline

Medico chirurgo: Angiologia, Cardiologia, Endocrinologia, Geriatria, Malattie dell'Apparato Respiratorio, Malattie Metaboliche e Diabetologia, Medicina e Chirurgia di accettazione e di urgenza, Medicina fisica e riabilitazione, Medicina interna, Medicina dello sport, Nefrologia, Neurologia, Oncologia, Cardiochirurgia, Farmacologia e tossicologia clinica, Medicina generale (Medici di famiglia), Scienza dell'alimentazione e Dietetica, Direzione medica di presidio ospedaliero, Dietista

GLI ALGORITMI DELLE IPERTENSIONI SECONDARIE

n. 4,5 crediti formativi (ID ECM 1259-361028)

Figure professionali e discipline

Medico chirurgo: Angiologia, Cardiologia, Endocrinologia, Geriatria, Malattie dell'apparato respiratorio, Malattie Metaboliche e Diabetologia, Medicina e Chirurgia di accettazione e di urgenza, Medicina fisica e riabilitazione, Medicina interna, Medicina dello sport, Nefrologia, Neurologia, Cardiochirurgia, Farmacologia e tossicologia clinica, Medicina generale (Medici di famiglia), Scienza dell'alimentazione e Dietetica, Direzione medica di presidio ospedaliero

La modulistica ECM relativa ai Corsi Professionalizzanti sarà consegnata all'ingresso di ogni sala.

La presenza ai Corsi verrà rilevata attraverso il foglio firma.

Per conseguire i crediti è necessario:

- essere specializzato in una delle figure professionali e discipline accreditate
- registrare sia l'entrata che l'uscita
- partecipare in misura del 90% ai lavori scientifici
- Rispondere al questionario scientifico con una percentuale di risposte pari o superiori al 75%

APPUNTAMENTI DELLA SOCIETÀ ITALIANA DELL'IPERTENSIONE ARTERIOSA LEGA ITALIANA CONTRO L'IPERTENSIONE ARTERIOSA

ASSEMBLEA ORDINARIA

L'Assemblea Ordinaria è prevista **giovedì 6 ottobre alle ore 18.30** presso l'Aula A. All'assemblea potranno partecipare i Soci Ordinari in regola con il pagamento della quota 2021, come attestato dal coupon rilasciato dalla Segreteria della Società

ELEZIONI

Le votazioni per il rinnovo del Consiglio Direttivo e per il rinnovo dei Comitati Regionali avranno luogo:

Venerdì 7 ottobre 2022 dalle ore 09.00 alle ore 13.00
Sabato 8 ottobre 2022 dalle ore 09.00 alle ore 12.00

Potranno votare i Soci Ordinari iscritti alla Società a partire dal 1 gennaio 2020 ed in regola con il pagamento della quota 2021, come attestato dal coupon rilasciato dalla Segreteria della Società

INAUGURAZIONE DEL CONGRESSO

Giovedì 6 ottobre 2022 alle ore 14.30
presso l'Aula A dell'Auditorium della Tecnica

CERIMONIA DI PREMIAZIONE

La premiazione dei vincitori delle Borse di Studio, dei Premi di Laurea e dei Premi Zanchetti "Migliore Pubblicazione Scientifica"
avrà luogo **venerdì 7 ottobre alle ore 19.00** in Aula A

INFORMAZIONI GENERALI

SEDE DEL CONGRESSO

Auditorium della Tecnica
Viale Tupini 65 00144 Roma

L'Hotel è situato nella zona di Roma EUR ed è raggiungibile tramite:

Aereo
Aeroporto di Fiumicino "Leonardo da Vinci"
Autostrada Fiumicino-Roma, entrare nel quartiere EUR e percorrere altri 3 km (Viale del Pattinaggio, Via delle Tre Fontane, Viale di Val Fiorita, Piazzale Ferruccio Parri, Viale Umberto Tupini,)
Aeroporto di Ciampino" G.B. Pastine"
percorrere in auto Via Appia Nuova direzione Roma per circa 2 km e poi girare a destra sul Grande Raccordo Anulare direzione Firenze; dopo circa 10 km prendere l'uscita n. 26 direzione EUR Roma.

Treno
Roma ha due grandi stazioni, Termini e Tiburtina. La stazione Termini è servita - fra le altre - dalle linee B e B1 della metropolitana, la stazione Tiburtina dalla linea B. Una volta arrivati in stazione, prendere la metro B o B1 direzione Laurentina. Scendere alla fermata EUR Magliana. Da lì percorrere 650 m a piedi fino a Viale dell'Astronomia 30.

Auto
Dal Grande Raccordo Anulare prendere l'uscita n. 26 - direzione EUR Roma e proseguire dritto per Via Pontina e Via Cristoforo Colombo per circa 2,5 km. Arrivati a Piazzale dello Sport, girare a destra in Piazzale Pier Luigi Nervi/Viale dell'Umanesimo, continuare in largo del Ciclismo, girare a destra in Viale dell'Umanesimo/Largo Mustafa Kemal Ataturk, girare a destra in Viale Umberto Tupini/Piazza Ghandi e, infine, girare a destra in Viale dell'Astronomia (circa 1,7 km).

Mezzi pubblici
Metropolitana. Linea B, fermata Eur Magliana (distanza 650 metri)
Autobus. Linea 709 (fermata Astronomia-Gandhi); linee 31, 771, 780 (fermata Tupini-Astronomia)

SEGRETERIA

La Segreteria è a disposizione dei partecipanti presso la sede del Congresso dalle ore 10,00 di giovedì 6 ottobre e per tutta la durata dei lavori congressuali con i seguenti orari:

giovedi 6 ottobre	**10.00 - 19.00**
venerdi 7 ottobre	**07.00 - 19.00**
sabato 8 ottobre	**07.30 - 13.30**

Presso la segreteria congressuale sono presenti i seguenti servizi:

Nuove iscrizioni
Registrazione pre-iscritti
Relatori e Moderatori
ECM

SEGRETERIA SIIA

La segreteria della Società Italiana dell'Ipertensione Arteriosa è presente per tutta la durata del Congresso con uno spazio situato nell'area espositiva.
Presso la Segreteria della Società si potrà regolarizzare la propria posizione sociale e ritirare i cartoncini per partecipare all'Assemblea Ordinaria dei Soci e alle Votazioni

QUOTE DI ISCRIZIONE (IVA 22% inclusa)

CONGRESSO	
SOCI IN REGOLA	gratuita
SOCI NON IN REGOLA E NON SOCI	€ 260,00
SPECIALIZZANDI E DOTTORANDI	gratuita
QUOTA GIORNALIERA	€ 120,00

CORSI PROFESSIONALIZZANTI	
PARTECIPANTI ISCRITTI AL CONGRESSO	gratuita
PARTECIPANTI NON ISCRITTI AL CONGRESSO	€ 60,00

La quota di iscrizione dà diritto a:
- partecipazione ai lavori scientifici
- cartella congressuale
- attestato di partecipazione
- colazioni di lavoro

Modalità di pagamento
Il pagamento della quota di iscrizione può essere effettuato tramite:
- contanti
- carte di credito (American Express, VISA, EurocardMastercard)

BADGE
A ciascun partecipante regolarmente iscritto verrà rilasciato un badge che dovrà essere sempre esibito per l'ammissione alle sale lavori e all'esposizione tecnico-farmaceutica
Il colore dei badge è così differenziato:

RELATORI	Rosso
PARTECIPANTI	Trasparente
SPECIALIZZANDI	Nero
ESPOSIZIONE	Verde

ATTESTATO DI PARTECIPAZIONE
L'attestato di partecipazione verrà inviato via mail ai partecipanti regolarmente iscritti che ne faranno richiesta presso il desk della segreteria al termine dei lavori congressuali.

COLAZIONI DI LAVORO
Le colazioni di lavoro con box lunch sono previste nei giorni di giovedì 6 e venerdì 7 ottobre
La distribuzione dei box lunch avrà luogo nell'area espositiva.

GUARDAROBA
È presente un servizio di guardaroba che seguirà gli orari congressuali.

VIETATO FUMARE
È vietato fumare in tutta l'area congressuale.

TELEFONI CELLULARE
Nelle aule dove si svolgono i lavori scientifici i telefoni cellulari dovranno essere tenuti in modalità silenziosa.

SEDE CONGRESSUALE E AREA ESPOSITIVA

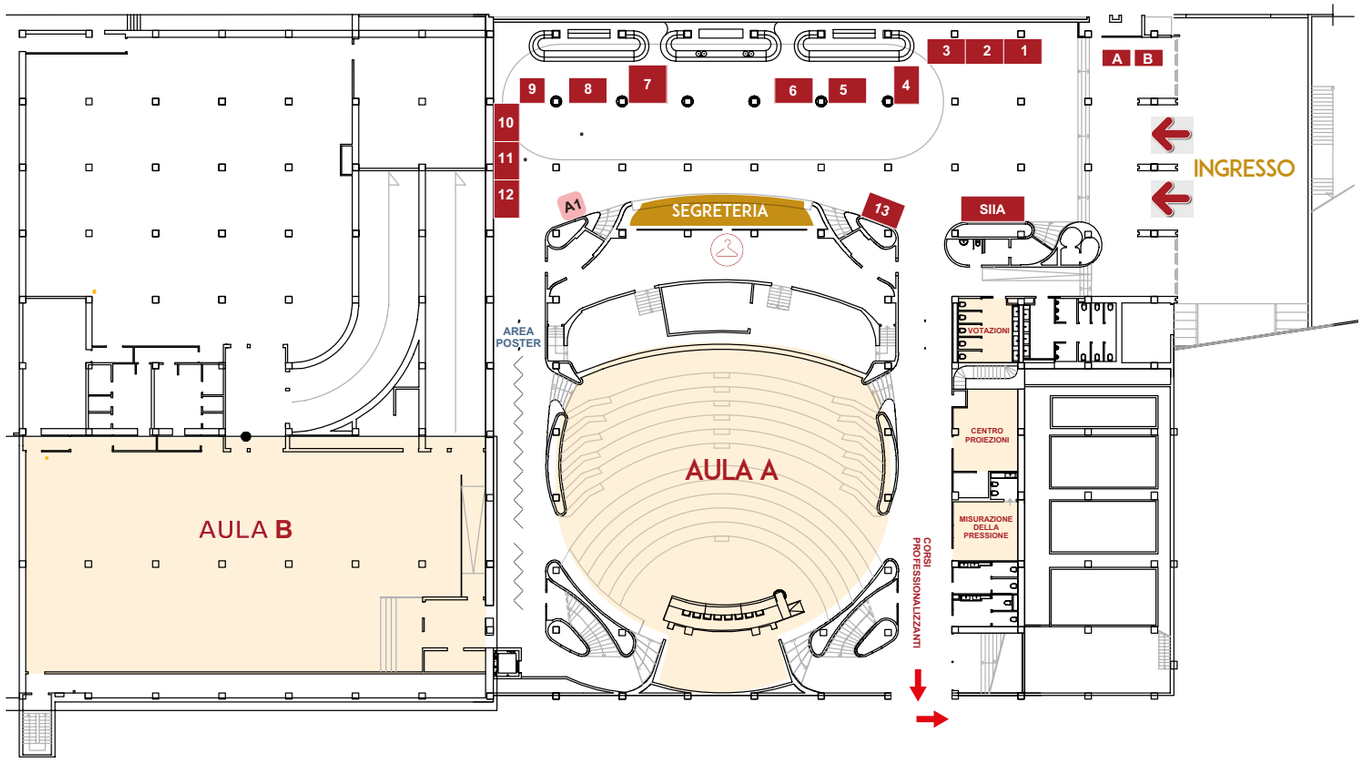

SPONSOR	n°
BAYER	1
HRA PHARMA	2
DIASORIN	3
INNOVA HTS	4
ZENTIVA	5
SANDOZ	6
POLIFARMA	7
BRUNO FARMACEUTICI	8

SPONSOR	n°
MEDTRONIC	9
FIDIA	10
MENARINI	11
SERVIER	12
INTERMED	13
SANOFI	A1
MEDICAIR	A
PICCIN	B

CORSI PROFESSIONALIZZANTI
CENTRO CONGRESSI CONFINDUSTRIA

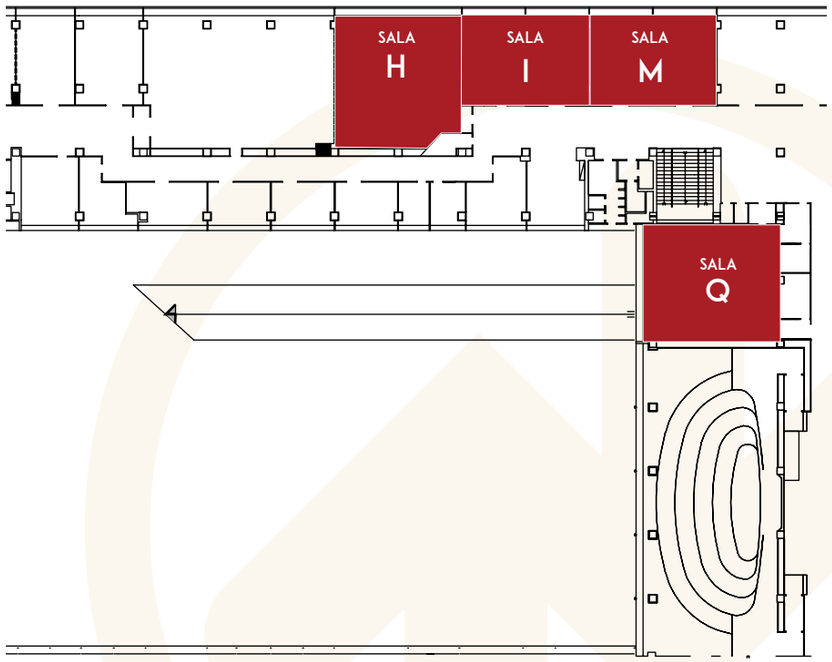

TIMETABLE

GIOVEDÌ 6 OTTOBRE

	AULA A	AULA B
12.00-14.00	COMUNICAZIONI ORALI SIIA SCIENCE - ASPETTI CLINICI	COMUNICAZIONI ORALI SIIA SCIENCE - SCIENZA DI BASE
14.30-15.00	INAUGURAZIONE DEL CONGRESSO	
15.00-16.00	**Simposio** Nuove tecniche di misurazione della pressione arteriosa	**Simposio** Ipertensione indotta da farmaci
16.00-17.00	**Simposio** L'obesità nel paziente iperteso	**Simposio** Microcircolo come protagonista del danno precoce cardiometabolico: contributo della ricerca italiana
17.00-17.30	**Lettura** Novità in tema di terapia cardionefroprotettiva. Non solo RAS	**Simposio** Infiammazione e disfunzione d'organo dell'ipertensione arteriosa e non solo *(ore 17.00-18.00)*
17.30-18.30	**Simposio** Approccio moderno per il controllo della pressione arteriosa	**Lettura** Il rischio cardiovascolare residuo non LDL: i risultati dello studio reduce-it *(ore 18.00-18.30)*
18.30-19.00	ASSEMBLEA DEI SOCI	

VENERDÌ 7 OTTOBRE

CORSI PROFESSIONALIZZANTI						
	AULA A	AULA B	SALA H	SALA I	SALA M	SALA Q
08.00-11.00	Beta Bloccanti: tra nuove associazioni e nuove linee guida Esh	Prescrizione dell'esercizio fisico nel paziente iperteso e dismetabolico	Il monitoraggio della pressione arteriosa (ABPM): up to date	Ecografia bedside nell'ipertensione arteriosa	Gli algoritmi delle ipertensioni secondarie	Emergenze ed urgenze ipertensive

	AULA A	AULA B
11.00-11.30	**Lettura** La combinazione fissa Olmesartan/Amlodipina/Idroclorotiazide: una nuova opportunità terapeutica	**Lettura** Rischio cardiovascolare da fumo di sigaretta: perché è così alto
11.30-12.30	**Simposio congiunto SIIA-SIPREC** Novità nella stima del rischio cardiovascolare	
12.30-14.00	**Sessioni poster**	
14.00-15.00	**Simposio** Farmaci e prevenzione cardiovascolare: quale ruolo oltre la classe?	**Lettura** Gestione dell'iperkaliemia nel paziente RAAS-ininibito *(ore 14.00-14.30)* Sessione congiunta SIIA/BIHS *(ore 14.30-15.00)*
15.00-16.00	**Simposio** Denervazione renale: nuove evidenze, documenti internazionali e studi in corso	**Simposio** Ipertensione e trigliceridemia: un legame sempre più stretto

VENERDÌ 7 OTTOBRE

	AULA A	AULA B
16.00-16.45	**Simposio** Il modello Fabry	**Simposio** La gestione dell'atleta iperteso *(ore 16.00-16.30)*
16.45-17.30	**Simposio** Nuove evidenze su uricemia e richio cardiovascolare	**Simposio** Ipertensione endocrina e Cushing subclinico *(ore 16.30-17.00)* **Lettura** Acido acetilsalicilico in prevenzione cardiovascolare: lezioni dall'evidenza clinica *(ore 17.00-17.30)*
17.30-18.30	**Dibattito** Linee guida e pratica clinica	
18.30-19.00	**Focus On** Le novità del Congresso ESH 2022	
19.00-19.30	**CERIMONIA DI PREMIAZIONE**	

SABATO 8 OTTOBRE

	AULA A	AULA B
08.30-09.30	**Simposio** Mitocondri e stress ossidativo nelle malattie cardiovascolari: nuove intuizioni dal banco di laboratorio al letto del paziente	**Simposio** Ipertensione ortostatica: fondamentale nella scelta del trattamento anti-ipertensivo? *(ore 8.30-9.15)*
09.30-10.00	**Lettura** Ipertensione e rischio cardiovascolare nel post COVID	**Best Investigators Awards:** Best abstract Best clinical cases *(ore 9.15-10.15)*
10.00-10.30	**Lettura** Ipertensione e malattia renale nel 2022: terapie consolidate e nuovi orientamenti	**Lettura** Qualità del sonno e malattie cardiometaboliche *(ore 10.15-10.45)*
10.30-12.00	**Simposio** Nuove frontiere terapeutiche dell'ipertensione arteriosa: l'esercizio fisico	**Simposio** Ipertensione ed evoluzione della medicina territoriale *(ore 10.45-11.30)*
12.00-12.30	**Simposio congiunto SIIA-SIGG** La rilevanza dell'ipertensione arteriosa nel paziente anziano	**Simposio** Update su ipertensione nefrovascolare e nefropatia ischemica *(ore 11.30-12.30)*
12.30-13.30	**CONCLUSIONE DEI LAVORI**	

CORSI PROFESSIONALIZZANTI

VENERDI 7 OTTOBRE
AULA A

BETA BLOCCANTI: TRA NUOVE ASSOCIAZIONI E NUOVE LINEE GUIDA ESH
Moderatori: G. Grassi (Milano), G. Mancia (Milano)

08.00 **L'attivazione simpatica in malattie cardiovascolari**
G. Grassi (Milano)

08.20 **Beta bloccanti. Profilo clinico**
G. Iaccarino (Napoli)

08.40 **Beta bloccanti e nuove Linee Guida ESH**
G. Mancia (Milano)

09.20 **Beta bloccanti. Le associazioni fisse**
P. Perrone Filardi (Napoli)

09.50 **Caso clinico interattivo: verrà discusso e analizzato un caso di un paziente con cardiopatia Ischemica**
S. Masi (Pisa)

10.20 **Caso clinico interattivo: verrà discusso e analizzato un caso di un paziente con scompenso cardiaco**
R. Dell'Oro (Milano)

10.50 **Discussione**

11.00 **Compilazione Questionario ECM**

VENERDI 7 OTTOBRE
AULA B

PRESCRIZIONE DELL'ESERCIZIO FISICO NEL PAZIENTE IPERTESO E DISMETABOLICO
Moderatori: A. Bianco (Napoli), R. Del Pinto (L'Aquila)

Parte teorica
Iperteso con comorbidità: linee guida della prescrizione dell'esercizio fisico secondo l'American College of Sports Medicine

08.00 **Obesità**
D. Grassi (L'Aquila)

08.15 **Diabete**
R. Del Pinto (L'Aquila)

08.30 **Cardiopatie / scompenso cardiaco**
A. Bianco (Napoli)

08.45 **Patologie respiratorie croniche**
F. Perrotta (Napoli)

09.00 **Il paziente oncologico**
R. Bianco, (Napoli)

09.15 **Il paziente anziano**
K. Komici (Campobasso)

09.30 **Break**

Parte pratica
09.40 **Attività fisica, esercizio fisico e test fisici, con esercitazione pratica**
R. Bianco (Napoli), R. Mottola (Napoli)

- Handgrip
- Bioimpedenziometro
- Metro Anelastico
- Cronometro
- Chair Test
- Test ergometrico

10.10 **Information and communication technologies (ICT) come alleati nella prescrizione: il ruolo delle app**
M. Magliulo (Napoli)

10.30 **Casi clinici interattivi**
A. Bianco (Napoli)

11.00 **Compilazione Questionario ECM**

VENERDI 7 OTTOBRE
SALA H

IL MONITORAGGIO DELLA PRESSIONE ARTERIOSA (ABPM): UP TO DATE
Moderatori: G. Parati (Milano), F. Saladini (Padova)

08.00 ABPM: 40 anni ma non li dimostra....quale futuro!
P. Verdecchia (Perugia)

08.20 Le nuove tecnologie cuffless per la misurazione della pressione arteriosa
G. Bilo (Milano)

08.40 ABPM Wearable Cuffless: accuratezza e protocolli di validazione
P. Palatini (Padova)

09.00 La nuova generazione Smart con tecnologia PPG degli ABPM Patch
V. Pecchioli (Frosinone)

09.20 Discussione

09.35 Il Laboratorio
Coordinatore: V. Pecchioli (Frosinone)

- Cuffless ABPM: caso clinico sulla "satisfaction dei pazienti ipertesi "
- Smart ABPM PPG cuffless : corso pratico di gestione
- La misurazione con tecnologia PPG cuffless del Proprio profilo pressorio nelle 24h

11.00 Compilazione Questionario ECM

VENERDI 7 OTTOBRE
SALA I

ECOGRAFIA BEDSIDE NELL'IPERTENSIONE ARTERIOSA
Moderatori: A. Maloberti (Milano), C. Mancusi (Napoli)

08.00 Introduzione al corso e obiettivi
A. Maloberti (Milano), C. Mancusi (Napoli)

La ricerca del danno d'organo mediato dall'ipertensione:

Ecocardiografia bedside casi clinici:

08.05 Rimodellamento del ventricolo sinistro
C. Mancusi (Napoli)

08.20 Disfunzione diastolica
C. Mancusi (Napoli)

08.35 Valutazione aortica
A. Milan (Torino)

08.50 Ecodoppler dei tronchi sovra-aortici
A. Maloberti (Milano)

Sospetta ipertensione secondaria focus on:

09.05 Alla ricerca delle stenosi delle arterie renali
G. Buso (Brescia)

09.20 Discussione

Esercitazioni a gruppi su 3 stazioni

09.30 Ecocardiografia
C. Mancusi (Napoli)

10.00 Ecodoppler TSA
A. Maloberti (Milano), A. Milan (Torino)

10.30 Ecografia arterie renali
G. Buso (Brescia)

11.00 Compilazione Questionario ECM

VENERDI 7 OTTOBRE
SALA M

GLI ALGORITMI DELLE IPERTENSIONI SECONDARIE
Moderatori: I. Panettieri (Foggia), T.M. Seccia (Padova)

08.00 Iperaldosteronismo primitivo: quando sospettarlo e come fare diagnosi
Stato dell'arte alla luce delle ultime linee guida SIIA 2020
F. Fallo (Padova)

08.30 Ipertensione nefrovascolare: quando sospettarlo, diagnosi e terapia
A. Morganti (Milano)

09.00 Sindrome di cushing: quando sospettarlo, diagnosi e terapia
C. Letizia (Roma)

09.30 Feocromocitoma: quando sospettarlo, diagnosi e terapia
G. Seravalle (Milano)

10.00 Ipertensione indotta da farmaci
A. Virdis (Pisa)

10.30 Discussione

11.00 Compilazione Questionario ECM

VENERDI 7 OTTOBRE
SALA Q

EMERGENZE ED URGENZE IPERTENSIVE
Moderatori: N. De Luca (Napoli), F. Quarti Trevano (Milano)

08.00 Definizione. Epidemiologia. Workup diagnostico
M. Pengo (Milano)

08.20 Le urgenze ipertensive inquadramento, terapia e follow up
G. Pucci (Perugia)

08.40 Discussione

09.00 L'ipertensione maligna
M. Salvetti (Brescia)

09.20 Break

09.40 Ictus ischemico ed encefalopatia ipertensiva
A. Milan (Torino)

10.00 Ictus emorragico
A. Paini (Brescia)

10.20 Scompenso cardiaco
G. Tocci (Roma)

10.40 Conclusioni

11.00 Compilazione Questionario ECM

PROGRAMMA

GIOVEDI 6 OTTOBRE
AULA A

12:00-14:00
COMUNICAZIONI ORALI
SIIA SCIENCE - ASPETTI CLINICI
Moderatori: C. Agabiti Rosei (Brescia), R. Del Pinto (L'Aquila)

12:00 **LA DILATAZIONE DELL'AORTA ASCENDENTE È ASSOCIATA AD ENDPOINTS CARDIOVASCOLARI FORTI, FOLLOW-UP DELLO STUDIO MULTICENTRICO ARGO-PERSPECTIVE PROJECT**
L. Airale [1], A. Arrivi [2], A. Baracchi [3], F. Bertacchini [4], F. Borrellfi [1], I. Cartella [5], D. Degli Esposti [3], N. De Luca [6], C. Giannattasio [5], R. Izzo [6], M. Lembo [6], C. Mancusi [6], M.V. Manzi [6], A. Milan [1], M. Milani [5], A. Moreo [5], M.L. Muiesan [4], A. Paini [4], G. Pucci [2], F. Ruscelli [3], M. Salvetti [4], M. Soldati [3], G. Vaudo [2], ([1] Torino, [2] Terni, [3] Bologna, [4] Brescia, [5] Milano, [6] Napoli)

12:10 **IL RAPPORTO TRA ACIDO URICO SIERICO (SUA) E CREATININA SIERICA(SCR) PREDICE GLI EVENTI CARDIOVASCOLARI TOTALI (CV) IN UNA COORTE NAZIONALE: IL PROGETTO URRAH (URIC ACID RIGHT FOR HEART HEALTH)**
V. Tikhonoff [3], E. Casiglia [3], A. Virdis [4], C.M. Barbagallo [5], M. Cirillo [6], G. Desideri [7], C. Ferri [7], F. Galletti [8], C. Giannattasio [9], G. Iaccarino [10], A. Maloberti [19], A. Mazza [11], M.L. Muiesan [12], P. Palatini [3], G. Parati [13], R. Pontremoli [14], M. Rattazzi [3], P. Verdecchia[15], F. Viazzi [14], M. Volpe [16], A. Ungar [17], A.F.G. Cicero [2], G. Grassi [18], C. Borghi [2]
([1] Padova, [2] Bologna, [3] Padova,[4] Pisa,[5] Palermo,[6] Napoli,[7] L'Aquila,[8] Napoli, [9] Milano, [10] Napoli, [11] Rovigo, [12] Brescia, [13] Milano, [14] Genova, [15] Perugia, [16] Roma, [17] Firenze, [18] Milano, [19] Milano)

12:20 **IPERTENSIONE DA CAMICE BIANCO SENZA DANNO D'ORGANO: IMPATTO SU MORTALITÀ, NUOVA IPERTENSIONE E NUOVO DANNO D'ORGANO A LUNGO TERMINE**
G. Seravalle, R. Facchetti, J. Vanoli, R. Dell'Oro, G. Mancia, G. Grassi (Milano)

12:30 **IMPATTO DEL TRATTAMENTO COMBINATO DI IPERTENSIONE ED IPERCOLESTEROLEMIA CON ACE-INIBITORI E STATINE SUGLI OTCOME CARDIOVASCOLARI NEL BRISIGHELLA HEART STUDY: UN FOLLOW-UP DI 8 ANNI**
A.F.G. Cicero, F. Fogacci, E. Rizzoli, M. Giovannini, S. D'Addato, C. Borghi (Bologna)

GIOVEDI 6 OTTOBRE
AULA A

12:40 **IL CONTROLLO METABOLICO MIGLIORA L'EFFICIENZA MECCANO-ENERGETICA DEL VENTRICOLO SINISTRO NEI PAZIENTI IPERTESI**
M. Lembo, C. Mancusi, M.V. Manzi, M.A. El Rao, G. De Simone, C. Morisco, G. Esposito, R. Izzo, B. Trimarco (Napoli)

12:50 **L'ACIDO URICO PREDICE LA MORTALITÀ TOTALE E PER TUTTE LE CAUSE INDIPENDENTEMENTE DAI LIVELLI DI TRIGLICERIDI A DIGIUNO: UNA SOTTOANALISI DELLO STUDIO URIC ACID RIGHT FOR HEART HEALTH (URRAH)**
A. Mengozzi [1], N.R. Pugliese [1], S. Taddei [1], S. Masi [1], C. Borghi [2], A. Virdis [1] ([1] Pisa, [2] Bologna)

13:00 **IL MONITORAGGIO PRESSORIO 24H COME STRUMENTO DIAGNOSTICO NEL PAZIENTE CON SINCOPE RIFLESSA (SYNABPM STUDY)**
G. Rivasi [1], A. Groppelli [2], M. Brignole [2], D. Soranna [2], A. Zambon [2], G. Bilo [2], M. Pengo [2], B. Sharad [3], V. Hamrefors [3], M. Rafanelli [1], G.D. Testa [1], C. Rice [4], R.A. Kenny [4], R. Sutton [5], A. Ungar [1], A. Fedorowski [6], G. Parati [2] ([1] Firenze, [2] Milano, [3] Malmo/Sweden, [4] Dublin/Ireland, [5] London/United Kingdom, [6] Stockholm/Sweden)

13:10 **ANALISI DELLA FREQUENZA CARDIACA DURANTE MISURAZIONE CLINICA ED AMBULATORIALE DELLE 24 ORE IN PAZIENTI ADULTI CON IPERTENSIONE ESSENZIALE ED OBESITÀ GRAVE**
G. Tocci [1], G. Salvetti [2], B. Citoni [1], I. Figliuzzi [1], G. Nardoianni [1], B. Pala [1], A. Basolo [2], F. Santini [2], M. Volpe [1] ([1] Roma, [2] Pisa)

13:20 **I LIVELLI PLASMATICI DI PROPROTEINA CONVERTASE SUBTILISIN/KEXIN TIPO 9 SONO INVERSAMENTE ASSOCIATI AI LIVELLI DI NT-PROBNP IN UNA POPOLAZIONE DI GRANDI ANZIANI**
F. Spannella [1], F. Giulietti [1], C. Di Pentima [1], M. Allevi [1], S. Re [1], B. Ortensi [1], R. Galeazzi [1], A. Passarelli [2], P. Magni [2], R. Sarzani [1] ([1] Ancona, [2] Milano)

GIOVEDI 6 OTTOBRE
AULA A

13:30 **EFFETTI A LUNGO TERMINE DELLA SURRENECTOMIA E DEL TRATTAMENTO MEDICO SULLA STRUTTURA CARDIACA E SULL'OUTCOME CARDIOVASCOLARE IN PAZIENTI CON IPERALDOSTERONISMO PRIMITIVO**
C. Agabiti Rosei, A. Paini, C. Aggiusti, F. Bertacchini, D. Stassaldi, S. Capellini, C. Arnoldi, M. Cacciatore, G. Arenare, C. De Ciuceis, M. Salvetti, M.L. Muiesan (Brescia)

13:40 **EFFETTI DEL TRATTAMENTO ANTIPERTENSIVO NELL'IPERTENSIONE DA CAMICE BIANCO: RISULTATI DELLO STUDIO PHYLLIS (PLAQUE HYPERTENSION LIPID-LOWERING ITALIAN STUDY)**
F. Quarti Trevano [1], J. Vanoli [1], R. Dell'Oro [1], G. Seravalle [2], R. Facchetti [1], G. Mancia [2], G. Grassi [1] ([1] Monza, [2] Milano)

13:50 **L'IPER-REATTIVITÀ ALL'ORTOSTATISMO È ASSOCIATA AD UNA ELEVATA PRESSIONE AL MONITORAGGIO PRESSORIO, RELAZIONE AMPLIFICATA DALL' ATTIVITÀ SIMPATO-ADRENERGICA**
F. Saladini [1], L. Mos [2], O. Vriz [2], M. Rattazzi [1], A. Mazzer [3], P. Palatini [1] ([1] Padova, [2] Udine, [3] Treviso)

GIOVEDI 6 OTTOBRE
AULA A

14:30-15:00
Inaugurazione del Congresso

15:00-16:00
SIMPOSIO
Nuove tecniche di misurazione della pressione arteriosa
Moderatori: G. Parati (Milano), A. Pende (Genova)

15:00 Ruolo della telemedicina e del teleconsulto
P. Minuz (Verona)

15:15 Accuratezza della pressione arteriosa domiciliare
V. Bisogni (Padova)

15:30 PA home, ABPM, unattended: variabilità pressoria e HMOD
C. Mancusi (Napoli)

15:45 Discussione

16:00-17:00
SIMPOSIO
L'obesità nel paziente iperteso
Moderatori: G. Seravalle (Milano), B. Trimarco (Napoli)

16:00 Link fisiopatologico
G. Seravalle (Milano)

16:15 Valutazione diagnostica
C. De Ciuceis (Brescia)

16:30 Le nuove opportunità terapeutiche
R. Sarzani (Ancona)

16:45 Discussione

17:00-17:30
LETTURA
Novità in tema di terapia cardionefroprotettiva. Non solo RAS
Moderatore: F. Mantero (Padova)
Relatore: C. Ferri (L'Aquila)

GIOVEDI 6 OTTOBRE
AULA A

17:30-18:30
SIMPOSIO
Approccio moderno per il controllo della pressione arteriosa
Moderatori: C. Borghi (Bologna), G. Desideri (L'Aquila)

17:30 Pre-ipertensione: trattare o aspettare?
A.F.G. Cicero (Bologna)

17:45 Combinazioni fisse e ottimizzazione del controllo pressorio
A. Virdis (Pisa)

18:00 La polipillola: presente e futuro della terapia dell'ipertensione
M.L. Muiesan (Brescia)

18:15 Discussione

18:30-19:30
ASSEMBLEA DEI SOCI

GIOVEDI 6 OTTOBRE
AULA B

12:00-14:00
COMUNICAZIONI ORALI
SIIA SCIENCE - SCIENZA DI BASE

Moderatori: C. De Ciuceis (Brescia), S. Masi (Pisa), T.M. Seccia (Padova)

12:00 STUDIO DI PROFILING DEGLI ANTIGENI DI SUPERFICIE DELLE VESCOLE EXTRA-CELLULARI CIRCOLANTI NELL'IPERALDOSTERONISMO PRIMITIVO
J. Burrello [1], M. Tetti [1], V. Forestiero [1], V. Biemmi [2], S. Bolis [2], M.A. Pomatto [1], M. Amongero [1], D. Di Silvestre [3], P. Mauri [3], G. Vassalli [2], G. Camussi [1], T.A. Williams [1], P. Mulatero [1], L. Barile [2], S. Monticone [1]
([1] Torino, [2] Lugano/Switzerland, [3] Segrate)

12:10 IL METABOLISMO LATTACIDO DEL MUSCOLO SCHELETRICO RAPPRESENTA LA SIGNATURE METABOLICA DELLA MALATTIA DI FABRY
J. Gambardella [1], A. Fiordelisi [1], F.A. Cerasuolo [1], R. Avvisato [1], A. Buonaiuto [1], M. Ciccarelli [2], A. Bianco [1], R. Mottola [1], L. Allocca [1], L. Spinelli [1], A. Pisani [1], E. Riccio [1], G. Santulli [3], D. Sorriento [1], G. Iaccarino [1]
([1] Napoli, [2] Salerno, [3] Bronx, New York/USA)

12:20 LA SORTILINA INDUCE IPERTENSIONE ARTERIOSA MEDIANTE L'INCREMENTO DELLO STRESS OSSIDATIVO ATTRAVERSO IL PATHWAY DELLA SFINGOSINA 1-FOSFATO
P. Di Pietro [1], E. Sommella [2], A. Di Castelnuovo [3], L. Iacoviello [4], F. Merciai [2], P. Iesu [1], M. Ciccarelli [1], A. Carrizzo [1], C. Vecchione [1]
([1] Baronissi/SA, [2] Fisciano, [3] Napoli, [4] Pozzilli/IS)

12:30 ANALISI TRASCRITTOMICA DI ESOSOMI URINARI IN PAZIENTI IPERTESI: IPERESPRESSIONE DI CANALI CALCIO/SODIO-VOLTAGGIO-DIPENDENTI IN PAZIENTI CON IPERALDOSTERONISMO PRIMITIVO
M. Veneri, G. Mango, A. Castagna, F. Ambrosani, P. Pattini, D. De Santis, P. Brazzarola, S. Friso, O. Olivieri, F. Pizzolo (Verona)

12:40 RUOLO DI GRK2 NELLA PREVENZIONE DELLA CALCIFICAZIONE DELLA VALVOLA AORTICA
M.R. Rusciano [1], D. Sorriento [2], V. Valerio [3], A.L. Toni [1], P. Di Pietro [1], A. Carrizzo [1], P. Poggio [3], C. Vecchione [1], G. Iaccarino [2], M. Ciccarelli [1]
([1] Baronissi/SA, [2] Napoli, [3] Milano)

GIOVEDI 6 OTTOBRE
AULA B

12:50 DISREGOLAZIONE DEI MICRORNAS ASSOCIATI AL MITOCONDRIO E AL METABOLSIMO ENERGETICO NEI PAZIENTI FABRY E USO POTENZIALE COME BIOMARCATORI DEL COINVOLGIMENTO CARDIACO
J. Gambardella [1], A. Bianco [1], R. Mottola [1], L. Allocca [1], A. Fiordelisi [1], A. Buonaiuto [1], F.A. Cerasuolo [1], R. Avvisato [1], D. Sorriento [1], A. Pisani [1], E. Riccio [1], G. Santulli [2], G. Iaccarino [1], L. Spinelli [1]
([1] Napoli, [2] Bronx, New York/USA)

13:00 IL PROCESSO ATEROSCLEROTICO STABILISCE CIRCUITI ARTERO-CEREBRALI CHE A LORO VOLTA MODULANO L'ATTIVITÀ SIMPATICA SPLENICA
L. Carnevale [1], S. Mohanta [2], M.L. Perrotta [1], R. Carnevale [1], F. Pallante [1], A. Habenicht [2], G. Lembo [1], D. Carnevale [1]
([1]Pozzilli, [2] Monaco/Germany)

13:10 ASSOCIAZIONE TRA LIVELLI SIERICI DI MIOSTATINA E PULSE WAVE VELOCITY RATIO AORTO-BRACHIALE NEGLI ADOLESCENTI SANI. LO STUDIO MACISTE
M. D'Abbondanza [1], R. Curcio [1], L. Nunziangeli [1], F. Battista [2], F. Anastasio [3], T. Campanella [1], L. Chiatti [1], L. Sanesi [1], S. Ministrini [4], G. Vaudo [1], G. Pucci [1]
([1] Terni, [2] Padova, [3] Cuneo, [4] Zurigo/Switzerland)

13:20 EFFETTI DELLA DENERVAZIONE RENALE SUL SISTEMA RENINA-ANGIOTENSINA-ALDOSTERONE: LO STUDIO RESIDENCY (RENAL SYMPATHETIC DENERVATION AND NEURO-HORMONAL EVALUATION BY SELECTIVE VENOUS CATHETERIZATION)
G. Rossitto, D. Bagordo, F. Crimì, G. Ceolotto, G. Antonelli, M. Battistel, G. Barbiero, G. Tarantini, D. Basso, G.P. Rossi (Padova)

13:30 RELAZIONE FRA SECREZIONE DI ALDOSTERONE E FMS-LIKE TYROSINE KINASE-1 SOLUBILE (SFLT-1) NELL'IPERTENSIONE ARTERIOSA DA IPERALDOSTERONISMO PRIMARIO
A. Negro [1], I. Verzicco [2], S. Tedeschi [2], G. Prampolini [1], D. Cunzi [1], A. Cabassi [2]
([1] Castelnovo Ne' Monti/Reggio Emilia, [2] Parma)

GIOVEDI 6 OTTOBRE
AULA B

13:40 EFFETTO DELL'INIBIZIONE DELLE DEACETILASI ISTONICHE SULLA CALCIFICAZIONE VALVOLARE AORTICA: RISULTATI DI UNO STUDIO IN VITRO
E. Faggin [1], D. Miglioranza [1], M. Donato [1], A. Bressan [1], F. Cinetto [2], C. Felice [2], F. Salandini [1], C. Agostini [2], M. Rattazzi [2] ([1] Padova, [2] Treviso)

13:50 ANALISI DELL'ESPRESSIONE DEI MIRNA DEL TESSUTO ADIPOSO PERITUMORALE DI ADENOMI SURRENALICI
A. Concistrè [1], L. Petramela [1], F. Circosta [1], P. Romagnoli [1], M. Soldini [1], M. Bucci [2], D. De Cesare [2], G. Cavallaro [1], G. De Toma [1], C. Letizia [1]
([1] Roma, [2] Chieti)

15:00-16:00
SIMPOSIO
Ipertensione indotta da farmaci
Moderatori: F. Quarti Trevano (Monza), V. Vulpis (Bari)

15:00 Ipertensione e farmaci oncologici
A. Battistoni (Roma)

15:15 FANS e paracetamolo
F. Cipollone (Chieti)

15:30 Ipertensione e contraccettivi orali
N. Lazzarin, D. Manfellotto (Roma)

15:45 Discussione

GIOVEDI 6 OTTOBRE
AULA B

16:00-17:00
SIMPOSIO
Microcircolo come protagonista del danno precoce cardiometabolico: contributo della ricerca italiana
Moderatori: D. Rizzoni (Brescia), A. Virdis (Pisa)

16:00 Il ruolo delle sirtuine nella funzione vascolare, nell'obesità ed invecchiamento
A. Mengozzi (Pisa)

16:15 La sortilina come biomarcatore precoce dell'ipertensione arteriosa
C. Vecchione (Salerno)

16:30 Meccanismi neuronali di controllo della risposta infiammatoria nella patologia vascolare
D. Carnevale (Pozzilli/IS)

16:45 Discussione

17:00-18:00
SIMPOSIO
Infiammazione e disfunzione d'organo nell'ipertensione arteriosa e non solo
Moderatori: M. Ciccarelli (Baronissi/SA), G. Lembo (Pozzilli/IS)

17:00 Sistema immunitario e rimodellamento microvascolare nell'uomo
D. Rizzoni (Brescia)

17:15 Cervello, risposta immunitaria e danno d'organo bersaglio dell'ipertensione
D. Carnevale (Pozzilli/IS)

17:30 COVID-19, Endotelio e Infiammazione
G. Santulli (Bronx, NY - USA)

17:45 Targeting terapeutico dell'infiammazione nell'ipertensione: da nuovi meccanismi alla prospettiva traslazionale
P. Maffia (Glasgow, Regno Unito)

18:00-18:30
LETTURA
Il rischio cardiovascolare residuo non LDL: i risultati dello studio reduce-it
Moderatore: C. Mancusi (Napoli)
Relatore: L. De Luca (Roma)

VENERDI 7 OTTOBRE

08:00-11.00
CORSI PROFESSIONALIZZANTI

AULA A

AULA B

SALA H

SALA I

SALA M

SALA Q

vedi pag. 23-29

VENERDI 7 OTTOBRE
AULA A

11:00-11:30
LETTURA
La combinazione fissa Olmesartan/Amlodipina/Idroclorotiazide: una nuova opportunità terapeutica
Moderatore: G. Grassi (Milano)
Relatore: M. Volpe (Roma)

11:30-12:30
SIMPOSIO CONGIUNTO SIIA – SIPREC (Sessione Plenaria non accreditata ECM)
Novità nella stima del rischio cardiovascolare
Moderatori: L.A. Sechi (Udine), M. Volpe (Roma)

11:30 Position Paper obesità
M. Volpe (Roma)

11:50 Linee guida 2021: novità in tema di prevenzione primaria e secondaria
G. Desideri (L'Aquila)

12:05 Studio Approach
C. Agabiti Rosei (Brescia), R. Del Pinto (L'Aquila)

12:20 Discusssione

VENERDI 7 OTTOBRE
AULA A

12:30-14:00
SESSIONI POSTER

Aspetti metabolici e fattori di rischio
Moderatori: D. Grassi (L'Aquila), A. Maloberti (Milano)

P.01 IL CONSUMO DI CAFFÈ CORRELA CON LA RIDUZIONE DEL DANNO VASCOLARE E CARDIACO IN IPERTESI BEN CONTROLLATI
M. Di Trani [1], M.S. Marozzi [1], A. Vacca [2], G. Brosolo [2], C. Catena [2], G. Ranieri [1], L.A. Sechi [2], S. Cicco [1] ([1] Bari, [2] Udine)

P.02 RELAZIONE TRA ACIDO URICO, LIPIDI E INDICI DI ADIPOSITA': RUOLO DI DIFFERENTI CUT-OFF DELL'IPEURICEMIA
A. Maloberti, J. Vanoli, E. Gelfi, A. Annaloro, R. Facchetti, G. Mancia, G. Grassi (Milano)

P.03 PREVALENZA DELLA IPERTENSIONE DA CAMICE BIANCO, DELLA IPERTENSIONE MASCHERATA E DELLA IPERTENSIONE SOSTENUTA IN PAZIENTI ADULTI CON IPERTENSIONE ESSENZIALE ED OBESITÀ GRAVE
G. Tocci [1], G. Salvetti [2], I. Figliuzzi [1], B. Citoni [1], F. Miceli [1], G. Nardoianni [1], A. Basolo [2], F. Santini [2], M. Volpe [1] ([1] Roma, [2] Pisa)

P.04 IL RENAL RESISTIVE INDEX È ASSOCIATO CON IL RIMODELLAMENTO MICROVASCOLARE IN PAZIENTI CON OBESITÀ
A. Mengozzi [1], D. Moriconi [1], R.M. Bruno [2], S. Masi [1], M. Nannipieri [1], A. Virdis [1] ([1] Pisa, [2] Paris, France)

P.05 ACIDO URICO, MASSA VENTRICOLARE SINISTRA E RISCHIO DI MORTE CARDIOVASCOLARE. LO STUDIO: THE URIC ACID RIGHT FOR HEART HEALTH (URRAH)
M.L. Muiesan [1], M. Salvetti [1], A. Paini [1], C. Agabiti Rosei [1], A. Virdis [2], E. Casiglia [3], V. Tikhonoff [3], C.M. Barbagallo [4], M. Cirillo [5], G. Desideri [6], C. Ferri [6], F. Galletti [6], C. Giannattasio [7], G. Iaccarino [5], F. Mallamaci [8], S. Masi [9], A. Mazza [10], P. Palatini [3], R. Pontremoli [11], P. Verdecchia [12], M. Volpe [13], G. Grassi [7], C. Borghi [14]
([1] Brescia, [2] Pisa, [3] Padova, [4] Palermo, [5] Napoli, [6] L'Aquila, [7] Milano, [8] Reggio Calabria, [9] Londra, United Kingdom, [10] Rovigo, [11] Genova, [12] Perugia, [13] Roma, [14] Bologna)

P.06 L' ASSOCIAZIONE TRA IL QUESTIONARIO DI BERLINO E L' IPERTENSIONE E ALTRE VARIABILI METABOLICHE NEI SOGGETTI IPERTESI TRATTATI E NON
J. Vanoli [1], M. Bombelli [2], R. Dell'Oro [1], R. Facchetti [1], M. Nava [1], C. Cappellini [1], B. Scali [1], G. Grassi [1] ([1] Milano, [2] Desio)

P.07 RISCHIO E DANNO CARDIOVASCOLARE IN PAZIENTI CON IMMUNODEFICIENZA COMUNE VARIABILE
A. Bressan [1], E. Biaggin [1], F. Cinetto [2], C. Felice [2], M. Donato [1], C. Nardin [2], R. Scarpa [2], A. Spada [2], P. Bez [2], A. Dell'Edera [2], C. Agostini [2], M. Rattazzi [2] ([1] Padova, [2] Treviso)

P.08 SINDROME METABOLICA E SVILUPPO DI RIGIDITA' ARTERIOSA IN UN CAMPIONE DI MASCHI ADULTI. THE OLIVETTI HEART STUDY
I.L. Pizzulo, L. D'Elia, A. Barbato, V. Abate, M. Cardamone, M. Bottiglieri, A. Fiore, R. Iacone, O. Russo, D. Rendina, P. Strazzullo, F. Galletti (Napoli)

P.09 ASSOCIAZIONE TRA SINDROME METABOLICA E BASSA DENSITÀ MINERALE OSSEA NELLE DONNE A RISCHIO PER OSTEOPOROSI
V. Abate [1], A. Giaquinto [1], D. Rendina [1], D. Prezioso [1], G. Piccinocchi [1], M. Evangelista [1], G. De Filippo [2], B. Barone [1], L. D'Elia [1], P. Strazzullo [1] ([1] Napoli, [2] Paris, France)

P.10 POTENZIAMENTO DI EQUILIBRIO-CAMMINO CON TERAPIA OCCUPAZIONALE IN PAZIENTI ANZIANI FRAGILI CON SINDROME METABOLICA
F. D'Amico [1], R. D'Amico [2] ([1] Patti/ME, [2] Troina/EN)

Cuore

Moderatori: C. Catena (Udine), G. Seravalle (Milano)

P.11 CORRELAZIONE TRA L'INDICE DI EFFICIENZA MECCANO-ENERGETICA E LA PRESSIONE AMBULATORIALE DELLE 24 ORE

G. Tocci [1], M. Salvetti [2], A. Paini [2], I. Figliuzzi [1], B. Citoni [1], F. Miceli [1], L. Carducci [1], G. Nardoianni [1], M.L. Muiesan [2], M. Volpe [1] ([1] Roma, [2] Brescia)

P.12 CORRELAZIONE TRA L'INDICE DI EFFICIENZA MECCANO-ENERGETICA E LIVELLI PLASMATICI DI ALDOSTERONE IN UNA COORTE DI PAZIENTI CON IPERTENSIONE ESSENZIALE

G. Tocci [1], M. Salvetti [2], A. Paini [2], I. Figliuzzi [1], B. Citoni [1], F. Miceli [1], L. Carducci [1], G. Nardoianni [1], M.L. Muiesan [2], M. Volpe [1] ([1] Roma, [2] Brescia)

P.13 ASSOCIAZIONE TRA NON ALCOHOLIC FATTY LIVER DISEASE E ALTERAZIONI DEL VENTRICOLO SINISTRO IN PAZIENTI IPERTESI NON COMPLICATI MAI TRATTATI

G. Brosolo, C. Catena, G. Soardo, D. Donnini, A. Vacca, G. Candusso, G. Panepinto, A. Da Porto, L.A. Sechi (Udine)

P.14 IL SISTEMA DI MONITORAGGIO CARDIOMEMS MIGLIORA LA PROGNOSI DEI PAZIENTI CON SCOMPENSO CARDIACO AVANZATO

V. Visco [1], P.Di Pietro [1], C. Esposito [2], A. Rispoli [1], N. Virtuoso [2], M. Manzo [2], A. Carrizzo [2], G. Galasso [1], C. Vecchione [1], M. Ciccarelli [1] ([1] Baronissi/SA, [2] Salerno)

P.15 VALUTAZIONE DI DIFFERENTI METODI PER LA STIMA DEL VOLUME ATRIALE SINISTRO IN UN AMPIO GRUPPO DI PAZIENTI SOTTOPOSTI AD ECOCARDIOGRAMMA PER STRATIFICAZIONE DEL RISCHIO CARDIOVASCOLARE

A. Paini, C. Aggiusti, F. Bertacchini, D. Stassaldi, S. Capellini, C. Arnoldi, M. Cacciatore, N. Saxinger, L. Golia, R. Gatta, M.L. Muiesan, M. Salvetti (Brescia)

P.16 IMPATTO PROGNOSTICO DELL'INIBIZIONE DEL SISTEMA RENINA ANGIOTENSINA ALDOSTERONE IN PAZIENTI IPERTESI SOTTOPOSTI AD IMPIANTO TRANSCATETERE DI PROTESI VALVOLARE AORTICA

C. Basile, C. Mancusi, A. Franzone, M. Avvedimento, D. Angellotti, D.S. Castiello, A. Mariani, R. Manzo, P. Cirillo, G. de Simone, G. Esposito (Napoli)

P.17 IL RUOLO DELL'ECOCARDIOGRAFIA NEL PREVEDERE LA TITOLAZIONE AL MASSIMO DOSAGGIO DEL SACUBITRIL/VALSARTAN

V. Visco [1], I. Radano [1], A. Campanile [1], A. Ravera [1], A. Silverio [1], D. Masarone [2], G. Pacileo [2], M. Correale [3], P. Mazzeo [3], G. Dattilo [4], F. Giallauria [2], A. Cuomo [2], V. Mercurio [2], C.G. Tocchetti [2], P. Di Pietro [1], A. Carrizzo [1], R. Citro [1], G. Galasso [1], C. Vecchione [1], M. Ciccarelli [1] ([1] Salerno, [2] Napoli, [3] Foggia, [4] Messina)

P.18 RELAZIONI TRA AMBULATORY ARTERIAL STIFFNESS INDEX (AASI) E INDICI MORFOFUNZIONALI ECOCARDIOGRAFICI NEI SOGGETTI IPERTESI

G. Mulè, C. Carollo, E. Nardi, A. Pantaleoni, L. Calandra (Palermo)

P.19 PLGF MEDIA UN ASSE CARDIO-NEURO-IMMUNITARIO CHE CONTROLLA IL RIMODELLAMENTO ADATTATIVO DEL VENTRICOLO SINISTRO IN SEGUITO A SOVRACCARICO PRESSORIO ATTRAVERSO L'ATTIVAZIONE DI MACROFAGI CARDIACI

S. Perrotta [1], R. Carnevale [2], L. Carnevale [2], M. Perrotta [1], F. Mastroiacovo [2], F. Pallante [2], G. Lembo [1], D. Carnevale [1] ([1] Roma, [2] Pozzilli/IS)

P.20 MODELLO DI ASSISTENZA INFERMIERISTICA BASATO SULLA CONSULENZA TELEFONICA PER VALUTARE E MIGLIORARE L'ADERENZA TERAPEUTICA IN PAZIENTI CON DISFUNZIONE MIOCARDICA ACUTA, STUDIO PILOTA

F. Attanasio [1], I. Fucile [2], M. Conte [2], F. Rozza [2], N. De Luca [2], C. Mancusi [2] ([1] Modena, [2] Napoli)

P.21 I MACROFAGI PARTECIPANO AL DANNO CARDIACO INDOTTO DA DOXORUBICIN

J. Gambardella [1], G. Santulli [2], A. Fiordelisi [1], F.A. Cerasuolo [1], X. Wang [2], N. Prevete [1], E. Sommella [3], R.Avvisato [1], A. Buonaiuto [1], G.G. Altobelli [1], M. Ciccarelli [3], C. Morisco [1], J. Sadoshima [4], G. Iaccarino [1], D. Sorriento [1] ([1] Napoli, [2] Bronx, New York/USA, [3] Salerno, [4] Newark/USA)

Vasi ed endotelio 1

Moderatori: C. Agabiti Rosei (Brescia), V. Bisogni (Padova)

P.22 IL RUOLO DELLA SORTILINA NELLA CALCIFICAZIONE VASCOLARE INDOTTA DA WARFARIN

P. Di Pietro [1], P. Iesu [1], M.R. Rusciano [1], V. Visco [1], A. Di Castelnuovo [2], L. Iacoviello [3], A. Abate [1], C. Izzo [1], M. Ciccarelli [1], A. Carrizzo [4], C. Vecchione [1] ([1] Baronissi/SA, [2] Napoli, [3] Pozzilli/IS)

P.23 MODIFICHE DEL CITOSCHELETRO INDOTTE DALL'ACIDO URICO NELLE CELLULE MUSCOLARI LISCE VASCOLARI: UNO STUDIO IN VITRO

E. Russo [1], D. Verzola [2], M. Bertolotto [2], V. Zanetti [2], D. Picciotto[2], F. Cappadona [2], P. Esposito [2], F. Carbone [2], F. Montecucco [2], F. Viazzi [2] ([1] Lucca, [2] Genova)

P.24 PI3KGAMMA REGOLA IL CROSSTALK DELLE CELLULE LINFOCITARIE CD8 E I VASI NELL'IPERTENSIONE ARTERIOSA

M. Perrotta [1], S. Perrotta [1], F. Pallante [2], L. Carnevale [2], A. Migliaccio [2], S. Fardella [2], G. Lembo [1], D. Carnevale [1] ([1] Roma, [2] Pozzilli/IS)

P.25 FUMO DI SIGARETTA E SVILUPPO DI RIGIDITA' ARTERIOSA IN UN CAMPIONE DI POPOLAZIONE ADULTA MASCHILE PARTECIPANTE AL THE OLIVETTI HEARTH STUDY

A. Vergatti, L. D'Elia, M. Masulli, A. Giaquinto, I. Libera Pizzulo, A. Fiore, V. Abate, D. Rendina, P.e Strazullo, F. Galletti (Napoli)

P.26 L'ELASTICITÀ CAROTIDEA RIMANE ALTERATA NEI PAZIENTI CON IPERTENSIONE ALLO STADIO I NONOSTANTE UNA PRESSIONE ARTERIOSA CLINICA BEN CONTROLLATA

F. Saladini [1], M. Rattazzi [1], E. Faggin [1], P. Palatini [1], M. Puato [2] ([1] Padova, [2] Venezia)

P.27 RELAZIONI TRA INDICE DI RESISTENZA INTRAPARENCHIMALE RENALE E DENSITA' VASCOLARE RETINICA VALUTATA MEDIANTE ANGIO-OCT

G. Mulè, M. Vadalà, E. Orlando, C. Carollo, M. Castellucci, G. Geraci, C. Zummo, N. Sinatra, L. Calandra, S. Cottone (Palermo)

P.28 STIFFNESS AORTICA E SCORE NON INVASIVI DI NAFLD IN IPERTESI ESSENZIALI NAIVE

G. Brosolo, C. Catena, G. Soardo, A. Da Porto, V. Baiano, G. Bortolin, A. Vacca, D. Donnini, L. Bulfone, L.A. Sechi (Udine)

P.29 L'IMPATTO A MEDIO TERMINE DELL'IMPIANTO VALVOLARE AORTICO TRANS-CATETERE (TAVI) SULLE MODIFICHE FUNZIONALI DELLE ARTERIE DI RESISTENZA

C. Barsali, A. Ferrera, M. Volpe, C. Savoia (Roma)

P.30 LA DISFUNZIONE MICROVASCOLARE LEGATA ALL'OBESITÀ INIZIA IN ETÀ PRECOCE ED È ASSOCIATA A RIDOTTA DISPONIBILITÀ DI OSSIDO NITRICO

S. Armenia, A. Mengozzi, E. Duranti, S. Masi, A. Virdis (Pisa)

P.31 FREQUENZA CARDIACA A RIPOSO E RIGIDITÀ ARTERIOSA: STUDIO LONGITUDINALE PROSPETTICO IN UNA POPOLAZIONE DI PAZIENTI IPERTESI

A. Maloberti, S. Fumagalli, I. Garofani, S. Ghidini, G. Ruzzenenti, M. Bombelli, C. Giannattasio (Milano)

Vasi ed endotelio 2

Moderatori: C. Fava (Verona), A. Paini (Brescia)

P.32 INCIDENZA DI DILATAZIONE AORTICA NELLA POPOLAZIONE GENERALE: RISULTATI DELLO STUDIO PAMELA

R. Dell'Oro [1], J. Vanoli [1], G. Seravalle [2], F. Quarti-Trevano [1], R. Facchetti [2], C. Cuspidi [2], G. Mancia [2], G. Grassi [1] ([1] Monza, [2] Milano)

P.33 LE CATECOLAMINE ENDOTELIALI SONO COINVOLTE NELLA REGOLAZIONE DELL'OMEOSTASI CARDIOVASCOLARE

A. Fiordelisi [1], J. Gambardella [1], F.A. Cerasuolo [1], R. Avvisato [1], A. Buonaiuto [1], S. D'Apice [1], R. Paolillo [1], C. Perrino [1], M. Ciccarelli [2], G. Iaccarino [1], D. Sorriento [1] ([1] Napoli, [2] Baronissi/SA)

P.34 IL PROFILO DELL'AORTA ASCENDENTE CAMBIA IN RELAZIONE AL TIPO DI NORMALIZZAZIONE PER DIMENSIONE CORPOREA NEL PAZIENTE IPERTESO: THE CAMPANIA SALUTE NETWORK

C. Mancusi, M.V. Manzi, I. Fucile, M. Lembo, C. Basile, C. Morisco, G. De Simone, N. De Luca, R. Izzo (Napoli)

P.35 RELAZIONE TRA STIFFNESS ARTERIOSA AORTICA E CAROTIDEA E MISURE DI ADIPOSITÀ NEGLI ADOLESCENTI. LO STUDIO MACISTE
R. Curcio [1], M.R. Martina [2], E. Bianchini [2], M. D'Abbondanza [1], F. Battista [3], F. Anastasio [4], L. Sanesi [1], G. Vaudo [5], G. Pucci [5]
([1] Terni, [2] Pisa, [3] Padova, [4] Cuneo, [5] Perugia)

P.36 IL RAPPORTO ARTEROVENOSO RETINOGRAFICO PUO' PRECEDERE IL DANNO FUNZIONALE E STRUTTURALE NEI DISTRETTI ARTERIOSI DI MAGGIOR CALIBRO
P. Nazzaro, G. Amodio, A. Nardecchia, M. Buttiglione, G. Schirosi, M. Contini, L. Debenedittis, G. Aceto, S. Di Bari, A. De Cataldo, F. Zotti, G. Zangara (Bari)

P.37 LA CONCENTRAZIONE DI LEPTINA CIRCOLANTE E' ASSOCIATA AD UN INCREMENTO DEI VALORI DI PRESSIONE DIFFERENZIALE E SVILUPPO DI RIGIDITA' ARTERIOSA IN MASCHI ADULTI - THE OLIVETTI HEART STUDY
A. Forte, L. D'Elia, A. Giaquinto, A. F. Zarrella, A. Vergatti, V. Abate, M. Cardamone, M. Bottiglieri, R. Iacone, O. Russo, D. Rendina, P. Strazzullo, F. Galletti (Napoli)

P.38 POLICITEMIA VERA: RUOLO DELL'IPERTENSIONE ARTERIOSA NEL DANNO ISTOLOGICO RENALE
O. De Marco, F. Camassei Diomedi, S. Vallese, R. Cianci (Roma)

P.39 EFFETTI DELLA TERAPIA CON DULAGLUTIDE SULL'EMODINAMICA INTRA-RENALE E SULL'EMODINAMICA PULSATILE AORTICA IN PAZIENTI IPERTESI CON DIABETE MELLITO DI TIPO 2
E. Mancia, G. Mulè, N. Sinatra, F. Iacono, C. Carollo, A. Sorce, S. Cottone (Palermo)

P.40 E-SELECTINA E SPESSORE MEDIO INTIMALE, DIFFERENZE FRA SESSO IN UNA POPOLAZIONE DI IPERTESI ESSENZIALI
L. Calandra, M. Guarneri, D. Altieri, C. Eufrate, G. Mulè, S. Cottone (Palermo)

Prevenzione primaria e rischio cardiovascolare

Moderatori: R. Dell'Oro (Milano), F. Spannella (Ancona)

P.41 SOGLIA DI RISCHIO CARDIOVASCOLARE SULLA BASE DEL TONO ADRENERGICO E FREQUENZA CARDIACA IN PAZIENTI CON INSUFFICIENZA RENALE CRONICA
F. Quarti Trevano, B. Fowler, B. Scali, F. Rossi, E. Motto, G. Seravalle, F. Pieruzzi, G. Grassi (Milano)

P.42 ESPERIENZA DI UN SINGOLO CENTRO NELLA GESTIONE DI PAZIENTI CON EVENTI AVVERSI CARDIOVASCOLARI DURANTE TERAPIA CON CARFILZOMIB
G. Mingrone, A. Astarita, A. Colomba, C. Catarinella, M. Cesareo, L. Airale, D. Leone, F. Vallelonga, S. Bringhen, F. Gay, F. Veglio, A. Milan (Torino)

P.43 EFFETTI DELLA PRESCRIZIONE DELLA ATTIVITÀ FISICA ADATTATA SUPPORTATA DA ICT IN PAZIENTI SEDENTARI
A. Bianco, L. Allocca, R. Mottola, V. Notarangelo, A. Buonaiuto, R. Santarone, G. Iadicicco, G. Iaccarino (Napoli)

P.44 IL RAPPORTO ACIDO URICO/CREATININA AUMENTA IL RISCHIO DI PREECLAMPSIA E DI TRASFERIMENTO IN TERAPIA INTENSIVA IN UNA COORTE DI 258 DONNE GRAVIDE
F. Piani, D. Agnoletti, C. Verde, D. Degli Esposti, C. Borghi (Bologna)

P.45 SOGLIA DI RISCHIO CARDIOVASCOLARE SULLA BASE DEL TONO ADRENERGICO E FREQUENZA CARDIACA IN PAZIENTI CON SCOMPENSO CARDIACO CRONICO
G. Seravalle [1], J. Vanoli [1], R. Facchetti [1], D. Spaziani [2], G. Grassi [1]
([1] Milano, [2] Magenta)

P.46 CALCIUM SCORE CORONARICO IN TC E PREDIZIONE DI GRAVITÀ DI MALATTIA CORONARICA
F. Secchi, E. Ciortan, R. Moltrasi, S. Bentivegna, E. Schwarz (Milano)

P.47 IL RUOLO DELL'ELETTROCARDIOGRAMMA NELL' IDENTIFICARE LE VARIAZIONI DI MASSA VENTRICOLARE SINISTRA E L'INSORGENZA DELL' IPERTROFIA VENTRICOLARE SINISTRA NEL TEMPO

J. Vanoli [1], C. Cuspidi [1], A. Maloberti [1], S. Maggioni [1], R. Facchetti [1], G. Mancia [1], G. Grassi [1], M. Bombelli [2] ([1] Milano, [2] Desio)

P.48 IL RAPPORTO M1/M2 PREDICE LA FUNZIONE CARDIACA SISTOLICA DOPO INFARTO DEL MIOCARDIO CON SOPRASLIVELLAMENTO DEL SEGMENTO ST (STEMI)

M.R. Rusciano [1], E. De Angelis [1], I. Radano [2], A. Silverio [1], R. Citro [2], A. Ravera [2], P. Di Pietro [1], A. Carrizzo [1], A.L. Toni [1], G. Galasso [1], C. Vecchione [1], M. Ciccarelli [1] ([1] Baronissi/SA, [2] Salerno)

P.49 EFFETTI DELLA DIETA CHETOGENICA E DEL DIGIUNO INTERMITTENTE SULLA PRESSIONE ARTERIOSA SISTOLICA E SULLA REATTIVITÀ VASCOLARE IN UNA COORTE DI DONNE CON OBESITA' ED IPERTENSIONE ARTERIOSA (DIET-TO-HTN)

B. Pala, P. Tifi, S. Di Marzio, G. Tocci, M. Volpe (Roma)

P.50 DANNO CARDIOVASCOLARE PRECOCE IN PAZIENTI AFFETTI DA IPERTENSIONE ESSENZIALE ED IPERALDOSTERONISMO PRIMARIO. DATI PRELIMINARI DI UNO STUDIO CASO-CONTROLLO

G. Burrei, A. Franzin, A. Sartorio, G.E. Sabba, A. Giontella, S. Bonafini, P. Minuz, C. Fava (Verona)

COVID-19

Moderatori: S. Cicco (Bari), B. Fabris (Trieste)

P.51 LA FIBRILLAZIONE ATRIALE INCIDENTE NEI PAZIENTI INFETTI DA SARS-COV2: PREDITTORI E CORRELAZIONE CON LA MORTALITA' INTRAOSPEDALIERA

A. Maloberti [1], C. Giannattasio [1], P. Rebora [1], G. Occhino [1], N. Ughi [1], J.G. Rizzi [1], S. Fabbri [1], F. Leidi [1], I. Cartella [1], M. Algeri [1], C. Rossetti [1], O. Epis [1], G. Molon [2], P. Bonfanti [3], M.G. Valsecchi [1], S. Genovesi [1] ([1] Milano, [2] Negrar, [3] Monza)

P.52 LA TERAPIA CON INIBITORI DEL SISTEMA RENINA-ANGIOTENSINA È ASSOCIATA CON UNA MINORE MORTALITÀ INTRAOSPEDALIERA IN PAZIENTI GRANDI ANZIANI AFFETTI DA COVID-19

F. Spannella, G. Laureti, F. Giulietti, C. Di Pentima, P. Giordano, M. Allevi, S. Scorcella, P. Schiavi, C. Garbuglia, R. Sarzani (Ancona)

P.53 IMPATTO DEI DISTURBI POST-TRAUMATICI DA STRESS SULLA RISPOSTA PRESSORIA ALL'ESERCIZIO FISICO NEI SOGGETTI GUARITI DA COVID-19

L. Mordeglia, G. Morgana, C. Caparvi, L. Sanesi, M. Cavallo, E. Santoni, I. Dominioni, F. Sicari, R. Curcio, E. Santuro, S. Meloni, S. Bartoli, M.B. Pasticci, G. Vaudo, G. Pucci (Terni)

P.54 COVID-19 MODERATO-SEVERO ED EVENTI CARDIOVASCOLARI DOPO UN ANNO DI FOLLOW-UP: UN'ANALISI RETROSPETTIVA

F. Salvotti, G.E. Boari, C. De Ciuceis, C. Agabiti Rosei, E. Borghi, F. Tosoni, E.M. Fusco, P. Volpe, T. Geneletti, E. Carlotti, A. Salvini, G. Gazzina, M. Saottini, V. Brami, B. Bonzi, P. Desenzani, P. Malerba, L. Trombetta, M.C. Tusi, E. Zanotti, G. Ferrari-Toninelli, D. Rizzoni (Brescia)

P.55 I PAZIENTI CON PREGRESSO COVID 19 PRESENTANO UNA MAGGIORE RIGIDITÀ' ARTERIOSA SENZA INCREMENTO DELLA PRESSIONE ARTERIOSA

P. Nazzaro, A. Nardecchia, G. Amodio, M. Buttiglione, G. Schirosi, M. Contini, L. Debenedittis, G. Aceto, V. Gasparre, M. Marvulli, C. De Virgilio Suglia, L. Lopez, M. Consiglio (Bari)

P.56 IPERTENSIONE ARTERIOSA E MORTALITÀ NELL'INFEZIONE DA SARS-COV 2: UNA META-ANALISI DEGLI STUDI OSSERVAZIONALI DOPO 2 ANNI DI PANDEMIA
A.F. Zarrella, L. D'elia, A. Giaquinto, A. Forte, D. Rendina, P. Strazzullo, F. Galletti (Napoli)

P.57 VALUTAZIONE DI UN NUOVO SISTEMA DI TELEMONITORAGGIO NON INVASIVO MULTIPARAMETRICO PER LA GESTIONE DOMICILIARE DI SOGGETTI POSITIVI A COVID 19 CON DIFFERENTE RISCHIO DI EVENTI CARDIOVASCOLARI
V. Pecchioli [1], N. Lomartire [2], L. Valente [2], A. Eisenkraft [3], L. Pecchioli [1], G.I. W Germanò [4]
([1] Frosinone, [2] Sora, [3] Gerusalemme/Israel, [4] Roma)

P.58 STUDIO OSSERVAZIONALE RETROSPETTIVO MONOCENTRICO DI COORTE SU PAZIENTI AFFETTI DA COVID-19 FINALIZZATO A ESPLORARE I FATTORI DI RICHIO DI MORTE IN PARTICOLARE CARDIOVASCOLARE
C. Grasselli, L. Salvi, R. Simoni, M. Baldini, A. Ghirarduzzi (Reggio nell'Emilia)

P.59 IL TRATTAMENTO CON ACE-INIBITORI O FARMACI BLOCCANTI IL RECETTORE DELL'ANGIOTENSINA NON MODIFICA L'ANDAMENTO DELLA POLMONITE COVID-19 CORRELATA MODERATA-SEVERA NÉ LE SEQUELE A LUNGO TERMINE
G.E. Boari, F. Salvotti, T. Geneletti, E. Carlotti, E.M. Fusco, G. Gazzina, A. Salvini, P. Volpe, F. Tosoni, E. Borghi, G. Pasini, V. Guarinoni, S. Viola, F. Manzoni, D. Turini, P. Malerba, C. De Ciuceis, C. Agabiti Rosei, D. Rizzoni (Brescia)

P.60 ANALISI DEI FATTORI DI RISCHIO ASSOCIATI A MAGGIORE SEVERITÀ DI MALATTIA, IN UN GRUPPO DI PAZIENTI OSPEDALIZZATI PER COVID-19
A. Concistrè, C.L. Pugliano, F. Vinci, M. Celi, E.P. Perrone, S. Rella, F. Iannazzo, A. Angheloni, L. Coraggio, F. Di Rienzo, D. Maggi, M. Muscaritoli, C. Letizia (Roma)

P.61 COVID-19 E CARDIOVASCOLARE: NON SOLO CUORE MA ANCHE VASCOLARE. EFFETTI DELL'INFEZIONE SULLA RIGIDITA' AORTICA
E. Gualini, A. Maloberti, M. Algeri, M. Biolcati, E. Grasso, C. Tognola, A. Moreo, C. Giannattasio (Milano)

Epidemiologia ed aspetti clinici

Moderatori: G.A. De Giorgi (Lecce), F. Quarti Trevano (Monza)

P.62 PREVALENZA DELLA ARTERIOPATIA PERIFERICA ED IMPATTO SUL RISCHIO CARDIOVASCOLARE: RISULTATI DI UNO STUDIO OSSERVAZIONALE MULTICENTRICO
G. Tocci [1], F. Miceli [1], I. Figliuzzi [1], B. Citoni [1], L. Carducci [1], G. Nardoianni [1], G.B. Desideri [2], M. Volpe [1] ([1] Roma, [2] L'Aquila)

P.63 PREVALENZA E CARATTERISTICHE CLINICHE DELLA IPERTENSIONE DA CAMICE BIANCO NEI PAZIENTI GIOVANI CON IPERTENESIONE SISTOLICA ISOLATA
G. Tocci, G. Nardoianni, I. Figliuzzi, B. Citoni, F. Miceli, L. Carducci, M. Volpe (Roma)

P.64 APPLICABILITÀ DELLO STUDIO SPRINT IN UN CAMPIONE REAL WORLD DI ANZIANI IPERTESI
D. Gentileschi, G. Rivasi, G. Turrin, M. Capacci, L. Ceolin, C. Corsi, E. Mossello, A. Ungar (Firenze)

P.65 PREVALENZA E CARATTERISTICHE CLINICHE DELLA IPERTENSIONE SPURIA IN PAZIENTI GIOVANI CON IPERTENSIONE SISTOLICA ISOLATA
G. Tocci [1], G. Nardoianni [1], I. Figliuzzi [1], B. Citoni [1], F. Miceli [1], L. Carducci [1], G. Pucci [2], M. Volpe [1] ([1] Roma, [2] Perugia)

P.66 CORRELAZIONE TRA LIVELLI PLASMATICI DI ALDOSTERONE E VELOCITÀ DELL'ONDA DI POLSO IN UNA POPOLAZIONE DI PAZIENTI ADULTI CON IPERTENSIONE ESSENZIALE
G. Tocci, V. Presta, B. Citoni, I. Figliuzzi, F. Miceli, G. Nardoianni, F. Riccio, M. Volpe (Roma)

P.67 LA PLACCA CAROTIDEA COMPENSA LA DIFFERENZA DI SESSO NEL RISCHIO CARDIOVASCOLARE NEI PAZIENTI IPERTESI GIOVANI E DI MEZZA ETÀ: CAMPANIA SALUTE NETWORK
C. Mancusi, I. Fucile, M.V. Manzi, M. Lembo, C. Basile, C. Morisco, G. De Simone, N. De Luca, R. Izzo (Napoli)

P.68 IMPATTO PROGNOSTICO DELLA FRAGILITÀ SULL'AUTONOMIA FUNZIONALE NELL'ANZIANO IPERTESO
L. Ceolin, G. Rivasi, G. Turrin, V. Tortù, M. Capacci, D. Gentileschi, C. Corsi, E. Mossello, A. Ungar (Firenze)

P.69 IMPATTO PROGNOSTICO DELLA RISPOSTA PRESSORIA ORTOSTATICA NELL'ANZIANO IPERTESO
G. Turrin, G. Rivasi, M. Capacci, L. Ceolin, D. Gentileschi, C. Corsi, V. Tortù, M. Rafanelli, E. Mossello, A. Ungar (Firenze)

P.70 ANALISI DELLA PRESSIONE ARTERIOSA CENTRALE E DEL DANNO D'ORGANO CORRELATO ALL'IPERTENESIONE IN UNA COORTE DI PAZIENTI GIOVANI CON IPERTENSIONE SISTOLICA ISOLATA
G. Tocci [1], G. Nardoianni [1], I. Fiugliuzzi [1], B. Citoni [1], F. Miceli [1], L. Carducci [1], G. Pucci [2], M. Volpe [1] ([1] Roma, [2] Perugia)

P.71 DECLINO COGNITIVO SUBCLINICO IN PAZIENTI IPERTESI
R. Musella, I. Fucile, M. Lembo, M.V. Manzi, R. Izzo, N. De Luca,C. Mancusi (Napoli)

Rene ed ipertensione endocrina

Moderatori: G. Giacchetti (Ancona), S. Monticone (Torino)

P.72 SVILUPPO DI UNO SCORE CLINICO E MODELLI DI MACHINE LEARNING PER LA DIAGNOSI DI IPERALDOSTERONISMO PRIMITIVO IN PAZIENTI CON IPERTENSIONE ARTERIOSA
F. Buffolo [1], J. Burrello [1], A. Burrello [2], D. Heinrich [3], C. Adolf [3], L.M. Müller [3], R. Chen [1], V. Forestiero [1], E. Sconfienza [1], M. Tetti [1], F. Veglio [1], T.A. Williams [1], P. Mulatero [1], S. Monticone [1]
([1] Torino, [2] Bologna, [3] Munich/Germany)

P.73 LA REGOLAZIONE CUTANEA DELL'OMEOSTASI IDROSALINA NELL'IPERTENSIONE ARTERIOSA
G. Rossitto [1], J.Y. Chen [2], S. Mary [2], P. Boder [2], G.P. Rossi [1], R.M. Touyz [3], C. Delles [2] ([1] Padova, [2] Glasgow/United Kingdom, [3] Montreal/Canada)

P.74 VALUTAZIONE GENOTIPO - FENOTIPO IN PAZIENTI CON FEOCROMOCITOMA E PARAGANGLIOMA SEGUITI DA UN UNICO CENTRO
C. Del Carlo, C. Congregati, R. Morganti, S. Taddei, S. Masi, A.V. Bacca (Pisa)

P.75 PARATORMONE SIERICO E VITAMINA D QUALI FATTORI E MARCATORI DI RISCHIO CARDIOVASCOLARE
I. Fucile, M.V. Manzi, M. Lembo, B. Migliaccio, G. Iaccarino, N. De Luca, R. Izzo, C. Mancusi (Napoli)

P.76 I TEST DI ESCLUSIONE PER L'ALDOSTERONISMO PRIMARIO UNILATERALE (STUDIO EXCLUPA): RISULTATI DI UNA META-ANALISI SU 4.242 PAZIENTI
T. Shagjaa, R. Zhu, G. Rossitto, B. Caroccia, T.M. Seccia, D. Gregori, G. Rossi (Padova)

P.77 ASSOCIAZIONE DI IPERTENSIONE RENOVASCOLARE ED IPERALDOSTERONISMO PRIMARIO
C. Grasselli, L. Salvi, R. Simoni, M. Baldini, A. Ghirarduzzi (Reggio nell'Emilia)

P.78 STUDIO DELLA PREVALENZA E DEL FENOTIPO DISPLASTICO FIBROMUSCOLARE NEI PAZIENTI CON DISSECAZIONE CEREBROVASCOLARE SPONTANEA
M. Pappaccogli, M. Mangeruga, E. Eula, E. Fanelli, G. Bosco, F. Verzini, P. Cerrato, A. Depaoli, F. Rabbia, F. Veglio (Torino)

P.79 STIFFNESS AORTICA STIMATA MEDIANTE METODICA OSCILLOMETRICA E PROGRESSIONE DEL DANNO RENALE IN PAZIENTI IPERTESI NEFROPATICI
G. Mulè, A. Sorce, G. Angileri, M.G. Vario, E. Claudio, L. Calandra, C. Carollo, S. Cottone (Palermo)

P.80 RAPPORTO ACQUAPORINA 2/CREATININA NELLE URINE QUALE ELEMENTO UTILE ALLA VALUTAZIONE DEL BILANCIO IDRICO: STUDIO PILOTA SPERIMENTALE IN CONDIZIONI DI DEPLEZIONE E REPLEZIONE IDRICA
A. Bongrani [1], I. Verzicco [1], S. Tedeschi [1], G. Graiani [1], S. Dancelli [1], A. Negro [2], V. Vicini [1], A. Calvi [1], B. Palladini [1], R. Volpi [1], P. Coghi [1], A. Montanari [1], A. Cabassi [1] ([1] Parma, [2] Reggio Emilia)

P.81 STENOSI DELL'ARTERIA RENALE: VALUTAZIONE DELLE CELLULE STAMINALI RENALI, DELLA LIPOCALINA ASSOCIATA ALLA GELATINASI NEUTROFILA E DELL' INDICE DI RESISTENZA RENALE DOPO PTRA
O. De Marco [1], A.M. Perrotta [1], M. Simeoni [2], A. Gigante [1], S. Ronchey [1], N. Mangialardi [1], A. Schioppa [1], E. Cianci [1], C. Barbati [1], S. Lai [1], R. Cianci [1], C. Ferri [3] ([1] Roma, [2] Napoli, [3] L'Aquila)

P.82 ATTIVITÀ PARASIMPATICA E RENE FIBROTICO IN PAZIENTI CON MALATTIA DEL RENE POLICISTICO AUTOSOMICO DOMINANTE: UNO STUDIO PILOTA
A.M. Perrotta, S. Mazzaferro, O. De Marco, P. Menè, A. Gigante, F. Tinti, R. Cianci, S. Lai (Roma)

Ipertensione resistente e danno d'organo

Moderatori: C. Mancusi (Napoli), A. Mazza (Rovigo)

P.83 EMERGENZE E URGENZE IPERTENSIVE IN PRONTO SOCCORSO: ESPERIENZA IN UN UNICO CENTRO
C. Mancusi, I. Fucile, M.V. Manzi, R. Izzo, F. Paladino, F. Liccardi, S. Auciello, M. Lembo, N. De Luca (Napoli)

P.84 EMERGENZA IPERTENSIVA SENZA POLSO: DALLA TEORIA ALLA PRATICA
G. Torin [1], M. Milan [1], G. Autiero [2], E. Miozzo [2], S. Cuppini [1], A. Mazza [1] ([1] Rovigo, [2] Padova)

P.85 DIVERSI EFFETTI DELLA DENERVAZIONE RENALE SULLA PRESSIONE ARTERIOSA E SULL'ATTIVITÀ SIMPATICA: UNA REVISIONE SISTEMATICA E META-ANALISI
G. Seravalle, A. Biffi, J. Vanoli, F. Quarti Trevano, R. Dell'Oro, G. Corrao, G. Mancia, G. Grassi (Milano)

P.86 DENERVAZIONE RENALE NEI PAZIENTI CON IPERTENSIONE RESISTENTE: FOLLOW UP 2011-2021 DELLA CASISTICA DEL CENTRO DI ECCELLENZA ESH DI TORINO
F. Rabbia, D. Rossato, L. Ponsa, E. Fanelli, M. Pappaccogli, C. Fasano, E. Eula, G. Novelli, C. Bertello, F. Veglio (Torino)

P.87 PREVALENZA E CORRELATI CLINICI DELLA RIDOTTA ADERENZA TERAPEUTICA IN PAZIENTI CON IPERTENSIONE ARTERIOSA APPARENTEMENTE RESISTENTE
N. De Biase, G. Mori Ubaldini, M.G. Grosso, L. Del Punta, N.R. Pugliese, S. Buralli, S. Taddei, S. Masi, A.V. Bacca (Pisa)

P.88 DENERVAZIONE RENALE PERCUTANEA UNILATERALE, IN PAZIENTE CON MALATTIA DI TAKAYASU ED IPERTENSIONE ARTERIOSA REFRATTARIA
A. Negro, G. Prampolini, D. Cunzi, E. De Cristofaro, R. Imbarlina, J.L. Zoino (Reggio Emilia)

P.89 ANEURISMA CIRSOIDE DEL RENE COME RARO CASO DI IPERTENSIONE RESISTENTE: UN CASO CLINICO
E. Citi, C. Buono, J. Rosada, A. Virdis, A. Camaiti, A. Mengozzi (Pisa)

P.90 SACUBITRIL/VALSARTAN IN PAZIENTE CON IPERTENSIONE RESISTENTE E MULTIPLE COMORBIDITÀ
G. Mori Ubaldini, N. De Biase, A.V. Bacca, S. Taddei, S. Masi (Pisa)

P.91 CORRELAZIONE TRA DISFUNZIONE VENTRICOLARE SINISTRA SUBCLINICA VALUTATA MEDIANTE IL GLOBAL LONGITUDINAL STRAIN E IL DECADIMENTO COGNITIVO LIEVE NEI PAZIENTI IPERTESI
G.Junior Ferruzzi [1], V. Visco [1], F. Loria [1], G. Galasso [1], G. Iaccarino [2], C. Vecchione [1], M. Ciccarelli [1] ([1] Salerno, [2] Napoli)

P.92 L'EFFETTO DELLA TERAPIA ANTIIPERTENSIVA SULLE RETI FUNZIONALI CEREBRALI
L. Carnevale, A. Maffei, A. Landolfi, G. Grillea, D. Carnevale, G. Lembo (Pozzilli/IS)

Dislipidemia, infiammazione ed aterosclerosi

Moderatori: A. Cabassi (Parma), G. Rossitto (Padova)

P.93 L'IMPORTANZA DEL CUT-OFF DELL'ACIDO URICO NELL'ASSOCIAZIONE CON LA SINDROME METABOLICA
A. Maloberti, I. Garofani, S. Fumagalli, C.M. Ciampi, P. Ossola, M. Carbonaro, M. Monticelli, G. Tavecchia, M. Bombelli, C. Giannattasio (Milano)

P.94 INDICI DI ATEROSCLEROSI SUBCLINICA IN ADOLESCENTI E GIOVANI ADULTI CON DIABETE MELLITO DI TIPO 1. UNO STUDIO LONGITUDINALE
E. Rosin, A. Dal Lago, G.E. Sabbà, A. Giontella, S. Bortolotti, A. Biasotto, F. Cattazzo, P. Minuz, C. Maffeis, C. Fava (Verona)

P.95 VALORE PREDITTIVO DI IL-6 NELL'IPERTENSIONE MODERATA/GRAVE IN UN GRUPPO DI IPERTESI ESSENZIALI E IPERTESI MALATTIA RENALE CRONICA
L. Calandra, C. Carollo, M. Guarneri, M.G. Vario, C. Zummo, G. Mulè, S. Cottone (Palermo)

P.96 INDICI DI ATEROSCLEROSI SUBCLINICA IN GIOVANI ADULTI CON DIABETE MELLITO DI TIPO 1. RUOLO DELLA PRESSIONE ARTERIOSA CENTRALE
S. Bortolotti, S. Morellini, A. Giontella, A. Tagetti, D. Marcon, E. Rosin, C. Piona, C. Maffeis, M. Trombetta, C. Fava (Verona)

P.97 LIVELLI SIERICI DI TRIGLICERIDI E RISCHIO CARDIOVASCOLARE: RISULTATI DI UNO STUDIO OSSERVAZIONALE MULTICENTRICO
G. Tocci [(1)], B. Citoni [(1)], I. Figliuzzi [(1)], F. Miceli [(1)], G. Nardoianni [(1)], L. Carducci [(1)], F. Fogacci [(2)], A.F.G. Cicero [(2)], C. Borghi [(2)], M. Volpe [(1)]
([1] Roma, [2] Bologna)

P.98 LIVELLI DI URICEMIA E PARAMETRI ECOCARDIOGRAFICI SONO ASSOCIATI ALLO SVILUPPO DI PREECLAMPSIA IN UNA COORTE DI 258 DONNE IN GRAVIDANZA
C. Verde, D. Degli Esposti, F. Piani, D. Agnoletti, C. Borghi (Bologna)

P.99 COSTI-BENEFICI DEL TRATTAMENTO CON POLIPILLOLA IN PAZIENTI IPERTESI AD ALTO RISCHIO CON IPERCOLESTEROLEMIA
G. Autiero [(1)], E. Cavazzin [(1)], G. Sasso [(1)], E. Miozzo [(1)], G. Torin [(2)], A.P. Sacco [(2)], M. Milan [(2)], S. Cuppini [(2)], A. Mazza [(2)]([1] Padova, [2] Rovigo)

P.100 COMBINAZIONE FISSA O ESTEMPORANEA DI CALCIO-ANTAGONISTA E STATINA: STUDIO OSSERVAZIONALE SPONTANEO IN IPERTESI DISLIPIDEMICI
G. Baldini, R. Del Pinto, G.B. Zito, C. Ferri (L'Aquila)

Misurazione della pressione arteriosa

Moderatori: S. Omboni (Varese), M. Pengo (Milano)

P.101 EQUILIBRIO IDROSALINO CIRCADIANO E VARIABILITA' PRESSORIA NEI PAZIENTI AFFETTI DA MALATTIA DI PARKINSON: EFFETTI DELLA TERAPIA ANTIPERTENSIVA
A. Calvi, I. Verzicco, S. Tedeschi, G. Graiani, B. Palladini, S. Cavazzini, G. Busi, G. Mossini, P. Coghi, R. Volpi, A. Montanari, A. Cabassi (Parma)

P.102 PRESSIONE ARTERIOSA ATTENDED VS UNATTENDED: RELAZIONE CON I PARAMETRI DI FUNZIONE DIASTOLICA DEL VENTRICOLO SINISTRO E LE DIMENSIONI DELL'ATRIO SINISTRO
A. Paini, F. Bertacchini, C. Aggiusti, D. Stassaldi, S. Capellini, C. Arnoldi, M. Cacciatore, N. Saxinger, L. Golia, R. Gatta, M.L. Muiesan, M. Salvetti (Brescia)

P.103 ASSOCIAZIONE FRA DANNO RETINICO E DIFFERENZA PRESSORIA INTER-BRACHIALE IN UNA POPOLAZIONE DI PAZIENTI IPERTESI AFFETTI DA DIABETE MELLITO DI TIPO 2
A. Massacesi, F. Spannella, B. Ortensi, F. Verdecchia, A. Ferraioli, R. Sarzani (Ancona)

P.104 RIPRODUCIBILITA' DEI FENOTIPI PRESSORI IDENTIFICATI CON I VALORI DI PRESSIONE ARTERIOSA CLINICA E AMBULATORIALE IN SOGGETTI IPERTESI TRATTATI: RISULTATI DELLO STUDIO PHYLLIS
M. Bombelli, J. Vanoli, R. Facchetti, V. Dolfini, G. Mancia, G. Grassi (Milano)

P.105 PREDIZIONE DELL'IPERTENSIONE ARTERIOSA MASCHERATA NON CONTROLLATA RILEVATA MEDIANTE MONITORAGGIO PRESSORIO NON INVASIVO
F. Coccina [(1)], P. Borrelli [(2)], A.M. Pierdomenico [(2)], J. Pizzicannella [(2)], M.T. Guagnano [(2)], C. Cuccurullo [(2)], M. Di Nicola [(2)], G. Renda [(2)], O. Trubiani [(2)], F. Cipollone [(2)], P. Sante Donato [(2)]
([1] Chieti/Pescara, [2] Chieti)

P.106 GLI EPISODI IPOTENSIVI NELL'ANZIANO IPERTESO SOTTOPOSTO A MONITORAGGIO PRESSORIO DELLE 24H: PREVALENZA E VARIABILI CLINICHE ASSOCIATE
M. Capacci, G. Rivasi, G. Turrin, L. Ceolin, D. Gentileschi, C. Corsi, V. Tortù, M. Rafanelli, E. Mossello, A. Ungar (Firenze)

P.107 DISCREPANZA DELLE MISURAZIONI PRESSORIE A DOMICILIO ED IN CORSO DI VISITA MEDICA E DANNO D'ORGANO: INDIVIDUALI MISURE AMBULATORIE IN VEGLIA E SONNO E CARICO PRESSORIO GLOBALE
P. Nazzaro, M. Buttiglione, A. Nardecchia, G. Amodio, G. Schirosi, M. Contini, L. Debenedittis, G. Aceto, S. Calò, M. Lisena, F. Castigliego, D. Bici (Bari)

P.108 STUDIO PILOTA SUL GRADO SI SODDISFAZIONE NELLA MISURAZIONE DELLA PRESSIONE ARTERIOSA AMBULATORIA (ABPM) INDOSSABILI PPG WIRELESS: IL BIOBEAT PATCH ABPM®
V. Pecchioli [1], N. Lomartire [2], L. Valente [2], A. Eisenkraft [3], V. Pecchioli [1], G.I. Germanò [4]
([1] Frosinone, [2] Sora, [3] Gerusalemme/Israel, [4] Roma)

Genetica e farmacoterapia

Moderatori: R. Del Pinto (L'Aquila), A.M. Maresca (Varese)

P.109 UN NUOVO PEPTIDE DI ORIGINE NATURALE IN GRADO DI CONTROLLARE I LIVELLI DI GLICEMIA MEDIANTE L'INTERAZIONE CON LA DPP-IV
A. Carrizzo [1], E. Sommella [1], P. Di Pietro [1], A. Damato [2], M. Sala [1], E. Venturini [2], M. De Lucia [2], P. Campiglia [1], C. Vecchione [1]
([1] Baronissi/SA, [2] Pozzilli/IS)

P.110 EFFETTI DEL CARDIOL FORTE SULLO STATO INFIAMMATORIO IN PAZIENTI CON IPERCOLESTEROLEMIA LIEVE-MODERATA: MODIFICAZIONI DELLA RIGIDITÀ ARTERIOSA
N. Lomartire [1], V. Pecchioli [2], L. Valente [1], M.P. Gemmiti [1], M.P. Corsi [1], G.I.W. Germanò [3] ([1] Sora, [2] Frosinone, [3] Roma)

P.111 EFFETTO DI EUFORTYN® COLESTEROLO PLUS SUI LIPIDI, SULLA FUNZIONALITÀ ENDOTELIALE, SU MARCATORI DI EPATOSTEATOSI NON ALCOLICA E DI INFIAMMAZIONE SISTEMICA IN SOGGETTI CON IPERCOLESTEROLEMIA POLIGENICA
A.F.G Cicero, F. Fogacci, E. Rizzoli, M. Giovannini, S. D'Addato, M. Veronosi, C. Borghi (Bologna)

P.112 STUDIO DELL'ASSOCIAZIONE CAUSALE TRA CALCIO, PTH E FGF23 E PRESSIONE ARTERIOSA TRAMITE RANDOMIZZAZIONE MENDELIANA VALUTATA IN DUE POPOLAZIONI INDIPENDENTI
A. Giontella [1], L. Lotta [2], J. Overton [2], A. Baras [2], P. Minuz [1], G. Dipender [3], O. Melander [4], C. Fava [1]
([1] Verona, [2] Tannytown/United States of America, [3] Londra/United Kingdom, [4] Malmö/Sweden)

P.113 IL DEFICIT DEL COMPLESSO I DEL MITOCONDRIO CONTRIBUISCE ALLO SVILUPPO DI IPERTROFIA VENTRICOLARE SINISTRA NELL'IPERTENSIONE ARTERIOSA UMANA: RUOLO DELLA SUBUNITA' NDUFC2
G. Gallo [1], M. Forte [2], G. Tocci [2], M. Cotugno [2], S. Marchitti [2], R. Stanzione [2], F. Bianchi [2], S. Palmerio [2], S. Sciarretta [3], M. Volpe [1], S. Rubattu [1] ([1] Roma, [2] Pozzilli/IS, [3] Latina)

P.114 RICERCA E SVILUPPO DI UN CANDIDATO DISPOSITIVO MEDICO DIGITALE PER MIGLIORARE LA GESTIONE ED IL TRATTAMENTO DELL'IPERTENSIONE ARTERIOSA. IL PROGETTO QK-DIGITAL
S. D'Alessio [1], G. Sabatino [1], E. Hazizaj [2], G. Di Renzo [1], D. Pierno [1], G. Recchia [3] ([1] Roma, [2] Padova, [3] Verona)

VENERDI 7 OTTOBRE
AULA A

14:00-15:00
SIMPOSIO
Farmaci e prevenzione cardiovascolare: quale ruolo oltre la classe?
Moderatori: A. Rappelli (Ancona), G. Vaudo (Perugia)

14:00 ACE-inibitori, Ipertensione e cardiopatia ischemica
D. Agnoletti (Bologna)

14:12 La complessità del ruolo dei beta-bloccanti
C. Giannattasio (Milano)

14:24 La inibizione della xantino ossidasi ed il ruolo oltre il controllo pressorio
F. Cipollone (Chieti)

14:36 Quali criteri identificano un sartano ideale?
G. Tocci (Roma)

14:48 Discussione

15:00-16:00
SIMPOSIO
Denervazione renale: nuove evidenze, documenti internazionali e studi in corso
Moderatori: G. Grassi (Milano), P. Minuz (Verona)

15:00 Applicazione della denervazione delle arterie renali nell'ipertensione arteriosa: a che punto siamo?
S. Taddei (Pisa)

15:15 Denervazione delle arterie renali nei pazienti con nefropatia cronica
G. Pucci (Perugia)

15:30 Quali sono gli aspetti metodologici che possono garantire una denervazione efficace?
F. Tomai (Roma)

15:45 Discussione

VENERDI 7 OTTOBRE
AULA A

16:00-16:45
SIMPOSIO
Il modello Fabry
Moderatori: G. Grassi (Milano), M.L. Muiesan (Brescia)

16:00 La cardiopatia ipertrofica nella patologia da accumulo
C. Cuspidi (Milano)

16:15 Ipertensione e malattia di Fabry: fisiopatologia e danno d'organo
C. Ferri (L'Aquila)

16:30 Discussione

16:45-17:30
SIMPOSIO
Nuove evidenze su uricemia e rischio cardiovascolare
Moderatori: M. Bombelli (Monza), A. Virdis (Pisa)

16:45 Acido urico e ipertrofia ventricolare sinistra
A. Paini (Brescia)

16:55 Acido urico e diabete
L. D'Elia (Napoli)

17:05 Ruolo dei trigliceridi
A. Mengozzi (Pisa)

17:15 Discussione

VENERDI 7 OTTOBRE
AULA A

17:30-18:30
DIBATTITO (Sessione Plenaria non accreditata ECM)
Linee guida e pratica clinica
Moderatori: A.C. Pessina (Padova), M. Volpe (Roma)

17:30 Da seguire sempre
G. Mancia (Milano)

17:55 Da seguire non sempre
E. Agabiti Rosei (Brescia)

18:20 Discussione

18:30-19:00
FOCUS ON
Le novità del congresso ESH 2022
Moderatori: T.M. Seccia (Padova), L.A. Sechi (Udine)
Relatori: P. Mulatero (Torino), M. Salvetti (Brescia)

19:00-19:30
CERIMONIA DI PREMIAZIONE

VENERDI 7 OTTOBRE
AULA B

11:00-11:30
LETTURA
Rischio cardiovascolare da fumo di sigaretta: perché è così alto
Moderatore: B. Trimarco (Napoli)
Relatore: F. Galletti (Napoli)

14:00-14:30
LETTURA
Gestione dell'iperkaliemia nel paziente RAAS-inibito
Moderatori: C. Borghi (Bologna), S. Cottone (Palermo)
Relatore: C. Ferri (L'Aquila)

14:30-15:00
COMUNICAZIONI ORALI
Sessione congiunta SIIA/BIHS
Moderatori: P. Nazzaro (Bari), A.C. Pessina (Padova)

14:30 COMUNICAZIONE BEST SIIA
J. Vanoli (Milano)

14:45 COMUNICAZIONE BEST BIHS
L. Al Saikhan (Londra, Regno Unito)

15:00-16:00
SIMPOSIO
Ipertensione e trigliceridemia: un legame sempre più stretto
Moderatori: C. Borghi (Bologna), G. Cerasola (Palermo)

15:00 Le basi molecolari e chimiche che legano tra loro ipertensione ed ipertrigliceridemia
G. Desideri (L'Aquila)

15:15 Scelta razionale della molecola antipertensiva nel paziente ipertrigliceridemico
C. Ferri (L'Aquila)

15:30 Ipertrigliceridemia nel paziente iperteso: come affrontarla
C. Borghi (Bologna)

15:45 Discussione

VENERDI 7 OTTOBRE
AULA B

16:00-16:30
SIMPOSIO
La gestione dell'atleta iperteso
Moderatori: A. Biffi (Roma), P. Palatini (Padova)

16:00 La definizione di iperreattività pressoria al test da sforzo
L. Mos (S. Daniele del Friuli/UD)

16:10 L'ipertensione sistolica isolata nel giovane atleta
F. Saladini (Padova)

16:20 Discussione

16:30-17:00
SIMPOSIO
Ipertensione endocrina e Cushing sublinico
Moderatore: F. Fallo (Padova)

16.30 Fisiopatologia e nascita del sospetto clinico
P. Mulatero (Torino)

16.40 Principi di terapia
G. Di Dalmazi (Bologna)

16:50 Discussione

17:00-17:30
LETTURA
Acido acetilsalicilico in prevenzione cardiovascolare: lezioni dall'evidenza clinica
Moderatore: S. Taddei (Pisa)
Relatore: G. Desideri (L'Aquila)

SABATO 8 OTTOBRE
AULA A

08:30-09:30
SIMPOSIO
Mitocondri e stress ossidativo nelle malattie cardiovascolari: nuove intuizioni dal banco di laboratorio al letto del paziente
Moderatori: G. Santulli (Bronx, NY - USA), C. Savoia (Roma)

08:30 ROS mitocondriali e malattie cardiache
N. Kaludercic (Padova)

08:40 Segnalazione redox in salute e malattia
E. Zito (Milano)

08:50 Bioenergetica mitocondriale nello scompenso cardiaco
C. Giorgi (Ferrara)

09:00 Stress ossidativo e disfunzione endoteliale
A. Martelli (Pisa)

09:10 Mitocondri e ipertensione
S. Rubattu (Roma)

09:20 Discussione

09:30-10:00
LETTURA
Ipertensione e rischio cardiovascolare nel post-COVID
Moderatore: G. Seravalle (Milano)
Relatore: S. Perlini (Pavia)

10:00-10:30
LETTURA
Ipertensione e malattia renale nel 2022: terapie consolidate e nuovi orientamenti
Moderatori: G.A. Cinotti (Roma), G. Mulè (Palermo)
Relatore: R. Pontremoli (Genova)

SABATO 8 OTTOBRE
AULA A

10:30-12:00
SIMPOSIO
Nuove frontiere terapeutiche dell'ipertensione arteriosa: l'esercizio fisico
Moderatori: C. De Ciuceis (Brescia), N. De Luca (Napoli)

10:30 Esercizi di allenamento in pazienti con fattori di rischio cardiovascolare
A. Ermolao (Padova)

10:50 Prescrizione di esercizi personalizzati nella prevenzione e nel trattamento dell'ipertensione arteriosa
M. Tiberi (Pesaro)

11:10 Quanto è importante la risposta ipertensiva all'esercizio
C. Cuspidi (Milano)

11:30 Prescrizione di attività fisica supportata dalle TIC
G. Iaccarino (Napoli)

11:50 Discussione

12:00-12:30
SIMPOSIO CONGIUNTO SIIA - SIGG
La rilevanza dell'ipertensione arteriosa nel paziente anziano
Moderatori: P. Fabiani (Firenze), A. Ungar (Firenze)

12:00 Impatto della fragilità nella patologia ipertensiva
G. Rivasi (Firenze)

12:10 La gestione della terapia antipertensiva nel paziente anziano
D. Grassi (L'Aquila)

12:20 Discussione

SABATO 8 OTTOBRE
AULA B

08:30-09:15
DIBATTITO
Ipertensione ortostatica: fondamentale nella scelta del trattamento anti-ipertensivo?
Moderatori: G. Bilo (Milano), P. Palatini (Padova)

08:30 Si
F. Saladini (Padova)

08:45 No
G. Pucci (Perugia)

09:00 Discussione

09:15-10:15
COMUNICAZIONI ORALI
Best Investigators Awards
Moderatori: L. Ghiadoni (Pisa), M. Rattazzi (Padova)

09:15 LA RISPOSTA PRESSORIA ALL'ORTOSTATISMO È UN FORTE PREDITTORE DI IPERTENSIONE MASCHERATA
F. Saladini [1], M. Rattazzi [1], L. Mos [2], G. Garavelli [3], C. Fania [1], G. Zanata [4], P. Spinella [1], P. Palatini [1]
([1] Padova, [2] Udine, [3] Cremona, [4] Pordenone)

09:25 APPROPRIATEZZA PRESCRITTIVA IN PREVENZIONE CARDIOVASCOLARE PRIMARIA: DATI DALL'OSPEDALE NIGUARDA
A. Maloberti, D. Ceruti, E. Gualini, V. Colombo, V. Giani, M. Milani, S. Jinwei, M. Alloni, C. Giannattasio (Milano)

09:35 ASSOCIAZIONE TRA MICROCIRCOLO RETINICO E INCIDENZA DI EVENTI CARDIOVASCOLARI E TOTALI IN UNA POPOLAZIONE DI PAZIENTI IPERTESI E NORMOTESI
P. Malerba [1], C. Agabiti Rosei [1], C. De Ciuceis [1], C. Rossini [1], G. Chiarini [1], A. Gaggero [1], M. Nardin [1], F. Famà [1], E. Porteri [1], E. Agabiti Rosei [1], M.L. Muiesan [1], D. Rizzoni [(1,2)] ([1] Brescia, [2] Montichiari/BS)

09:45 EFFETTO DI DIURIPRES® SULLA PRESSIONE ARTERIOSA, SULLA SALUTE VASCOLARE E SU NUMEROSI PARAMETRI METABOLICI IN SOGGETTI CON PRESSIONE NORMALE-ELEVATA O CON IPERTENSIONE DI I GRADO: LO STUDIO CONDOR
A.F.G. Cicero, F. Fogacci, D. Degli Esposti, A. Di Micoli, G. Fiorini, S. Bacchelli, C. Borghi (Bologna)

SABATO 8 OTTOBRE
AULA B

09:55 APPROCCIO DIAGNOSTICO-TERAPEUTICO ALL'IPERTENSIONE ARTERIOSA NELLA NEUROFIBROMATOSI TIPO I: UN CASO CLINICO ESEMPLIFICATIVO
M. Quici, M. Wu, L. Scandiani, C. Cogliati (Milano)

10:05 IPERTENSIONE E MALATTIA DI ANDERSON FABRY: UN'ASSOCIAZIONE DA RICERCARE
O. De Marco, A. Frustaci, M. Russo, R. Cianci (Roma)

10:15-10:45
LETTURA
Qualità del sonno e malattie cardiometaboliche
Moderatore: M.L. Muiesan (Brescia)
Relatore: M. Pengo (Milano)

10:45-11:30
SIMPOSIO
Ipertensione ed evoluzione della medicina territoriale
Moderatori: M. D'Avino (Napoli), P.A. Modesti (Firenze)

10:45 Il ruolo del MMG e dei Centri Ipertensione nella gestione del paziente iperteso
F.L. Albini (Milano)

10:55 Misurazione della pressione arteriosa, prescrivibilità ed aderenza al trattamento: come e cosa migliorare?
A. Di Guardo (Catania)

11:05 Sanità digitale e telemedicina a servizio degli ipertesi in medicina territoriale
G. Nati (Roma)

11:15 Discussione

SABATO 8 OTTOBRE
AULA B

11:30-12:30
SIMPOSIO
Update su ipertensione nefrovascolare e nefropatia ischemica
Moderatori: A. Morganti (Milano), G. Pucci (Perugia)

11:30 Malattia ischemica renale: i fotogrammi di una malattia in movimento
R. Pontremoli (Genova)

11:45 Dai modelli sperimentali ai possibili target terapeutici di nefropatia ischemica E dell'ipertensione nefrovascolare
R. Cianci (Roma)

12:00 Ruolo del RAAS e delle chimasi intrarenali nella terapia dell'ipertensione nefrovascolare
L. Petramala (Roma)

12:15 Discussione

INDICE

A

Abate, A. 46
Abate, V. 43, 46, 48
Aceto, G. 48, 51, 60
Adolf, C. 54
Agabiti Rosei, C. 31, 33, 41, 42, 46, 51, 52, 64, 69
Agabiti Rosei, E. 64, 69
Aggiusti, C. 33, 44, 59
Agnoletti, D. 49, 58, 62
Agostini, C. 38, 43
Airale, L. 31, 49
Albini, F.L. 70
Algeri, M. 51, 52
Allevi, M. 32, 51
Allocca, L. 36, 37, 49
Alloni, M. 69
Altieri, D. 48
Altobelli, G.G. 45
Ambrosani, F. 36
Amodio, G. 48, 51, 60
Amongero, M. 36
Anastasio, F. 37, 48
Angellotti, D. 45
Angheloni, A. 52
Angileri, G. 55
Annaloro, A. 42
Antonelli, G. 37
Arenare, G. 33
Armenia, S. 47
Arnoldi, C. 33, 44, 59
Arrivi, A. 31
Astarita, A. 49
Attanasio, F. 45
Auciello, S. 56
Autiero, G. 56, 58
Avvedimento, M. 45
Avvisato, R. 36, 37, 45, 47

B

Bacca, A.V. 55, 57
Bacchelli, S. 69
Bagordo, D. 37
Baiano, V. 47
Baldini, G. 58
Baldini, M. 52, 55
Baracchi, A. 31
Baras, A. 61
Barbagallo, C.M. 31, 42
Barbati, C. 56
Barbato, A. 43
Barbiero, G. 37
Barile, L. 36
Bari, S. Di 48
Barone, B. 43
Barsali, C. 47
Bartoli, S. 51
Basile, C. 45, 47, 53
Basolo, A. 32, 42
Basso, D. 37
Battista, F. 37, 48
Battistel, M. 37
Battistoni, A. 38
Bentivegna, S. 49
Bertacchini, F. 31, 33, 44, 59
Bertello, C. 56
Bertolotto, M. 46
Bez, P. 43
Biaggin, E. 43
Bianchi, F. 61
Bianchini, E. 48
Bianco, A. 25, 36, 37, 49
Bianco, R. 25
Biase, N. De 57
Biasotto, A. 58
Bici, D. 60
Biem, V. 36
Biffi, A. 56, 66
Bilo, G. 26, 32, 69
Biolcati, M. 52
Bisogni, V. 34, 46
Boari, G.E. 51, 52
Boder, P. 54
Bolis, S. 36
Bombelli, M. 43, 47, 50, 57, 59, 63
Bonafini, S. 50
Bonfanti, P. 51
Bongrani, A. 55
Bonzi, B. 51
Borghi, C. 31, 32, 35, 42, 49, 58, 61, 65, 69
Borghi, E. 51, 52
Borrellfi, F. 31
Borrelli, P. 59
Bortolin, G. 47
Bortolotti, S. 58
Bosco, G. 55
Bottiglieri, M. 43, 48
Brami, V. 51
Brazzarola, P. 36
Bressan, A. 38, 43
Brignole, M. 32
Bringhen, S. 49
Brosolo, G. 42, 44, 47
Bruno, R.M. 42
Bucci, M. 38
Buffolo, F. 54
Bulfone, L. 47
Buonaiuto, A. 36, 37, 45, 47, 49
Buono, C. 57
Buralli, S. 57
Burrei, G. 50
Burrello, A. 54
Burrello, J. 36, 54
Busi, G. 59
Buso, G. 27
Buttiglione, M. 48, 51, 60

C

Cabassi, A. 37, 55, 59
Cacciatore, M. 33, 44, 59
Calandra, L. 45, 46, 48, 55, 58
Calò, S. 60
Calvi, A. 55, 59
Camaiti, A. 57
Camassei Diomedi, F. 48
Campanella, T. 37
Campanile, A. 45
Campiglia, P. 60
Camussi, G. 36
Candusso, G. 44
Capacci, M. 53, 54, 60
Caparvi, C. 51
Capellini, S. 33, 44, 59
Cappadona, F. 46
Cappellini, C. 43
Carbonaro, M. 57
Carbone, F. 46
Cardamone, M. 43, 48
Carducci, L. 44, 53, 54, 58
Carlotti, E. 51, 52
Carnevale, D. 37, 39, 45, 46, 57
Carnevale, L. 37, 45, 46, 57
Carnevale, R. 37, 45
Caroccia, B. 55
Carollo, C. 45, 46, 48, 55, 58
Carrizzo, A. 36, 44, 45, 46, 50, 60
Cartella, I. 31, 51
Casiglia, E. 31, 42
Castagna, A. 36
Castellucci, M. 46
Castiello, D.S. 45
Castigliego, F. 60
Catarinella, C. 49
Catena, C. 42, 44, 47
Cattazzo, F. 58
Cavallaro, G. 38
Cavallo, M. 51
Cavazzin, E. 58
Cavazzini, S. 59
Celi, M. 52
Ceolin, L. 53, 54, 60
Ceolotto, G. 37
Cerasola, G. 65
Cerasuolo, F.A. 36, 37, 45, 47
Cerrato, P. 55
Ceruti, D. 69
Cesareo, M. 49
Chen, J.Y. 54
Chen, R. 54
Chiarini, G. 69
Chiatti, L. 37

Ciampi, C.M. 57
Cianci, E. 56
Cianci, R. 48, 56, 70, 71
Ciccarelli, M. 36, 39, 44, 45, 46, 47, 50, 57
Cicco, S. 42
Cicero, A.F.G. 31, 35, 58, 61, 69
Cinetto, F. 38, 43
Cinotti, G.A. 67
Ciortan, E. 49
Cipollone, F. 38, 59, 62
Circosta, F. 38
Cirillo, M. 31, 42
Cirillo, P. 45
Citi, E. 57
Cito, B. 32
Citoni, B. 42, 44, 53, 54, 58
Citro, R. 45, 50
Claudio, E. 55
Coccina, F. 59
Coghi, P. 55, 59
Cogliati, C. 70
Colomba, A. 49
Colombo, V. 69
Concistrè, A. 38, 52
Congregati, C. 55
Consiglio, M. 51
Conte, M. 45
Contini, M. 48, 51, 60
Coraggio, L. 52
Corrao, G. 56
Correale, M. 45
Corsi, C. 53, 54, 60
Corsi, M.P. 60
Cottone, S. 46, 48, 55, 58, 65
Cotugno, M. 61
Crimì, F. 37
Cuccurullo, C. 59
Cunzi, D. 37, 57
Cuomo, A. 45
Cuppini, S. 56, 58
Curcio, R. 37, 48, 51
Cuspidi, C. 47, 50, 63, 68

D

D'Abbondanza, M. 37, 48
D'Addato, S. 31, 61
Damato, A. 60
D'Amico, F. 43
D'Amico, R. 43
Dancelli, S. 55
D'Apice, S. 47
Da Porto, A. 44, 47
Dattilo, G. 45
D'Avino, M. 70
De Angelis, E. 50
Debenedittis, L. 48, 51, 60
De Cataldo, A. 48
De Cesare, D. 38
De Ciuceis, C. 33, 34, 51, 52, 68, 69
De Cristofaro, E. 57
De Filippo, G. 43
De Giorgi, G.A. 53
Degli Esposti, D. 31, 49,
D'Elia, L. 43, 46, 48, 52, 63
De Luca, L. 39
Del Carlo, C. 55
Dell'Edera, A. 43
Delles, C. 54
Dell'Oro, R. 24, 31, 33, 43, 47, 49, 56
Del Pinto, R. 25, 31, 41, 58, 60
Del Punta, L. 57
De Luca, N. 31, 45, 47, 53, 54, 55, 56, 68
De Lucia, M. 60
De Marco, O. 48, 56, 70
Depaoli, A. 55
Desenzani, P. 51
Desideri, G. 31, 35, 41, 42, 53, 65, 66
De Santis, D. 36
De Simone, G. 32, 45, 47, 53
De Toma, G. 38
De Virgilio Suglia, C. 51
Di Castelnuovo, A. 36, 46
Di Dalmazi, G. 66
Di Marzio, S. 50
Dipender, G. 61
Di Pentima, C. 32, 51
Di Micoli, A. 69
Di Pietro, P. 36, 44, 45, 46, 50, 60
Di Renzo, G. 61
Di Silvestre, D. 36
Di Trani, M. 42
Dolfini, V. 59
Dominioni, I. 51
Donato, M. 38, 43
Donato, P. Sante 59
Donnini, D. 44, 47
Duranti, E. 47

E

Eisenkraft, A. 52, 60
Epis, O. 51
Ermolao, A. 68
Esposito, C. 44
Esposito, G. 32, 45
Esposito, P. 46
Eufrate, C. 48
Eula, E. 55, 56
Evangelista, M. 43

F

Fabbri, S. 51
Fabiani, P. 68
Facchetti, R. 31, 33, 42, 43, 47, 49, 50, 59
Faggin, E. 38, 46
Fallo, F. 28, 66
Famà, F. 69
Fanelli, E. 55, 56
Fania, C. 69
Fardella, S. 46
Fasano, C. 56
Fava, C. 47, 50, 58, 61
Fedorowski, A. 32
Felice, C. 38, 43
Ferraioli, A. 59
Ferrari-Toninelli, G. 51
Ferrera, A. 47
Ferri, C. 31, 34, 42, 56, 58, 63, 65
Ferruzzi, G.Junior 57
Figliuzzi, I. 32, 42, 44, 53, 58
Fiordelisi, A. 36, 37, 45, 47
Fiore, A. 43, 46
Fiorini, G. 69
Fiugliuzzi, I. 54
Fogacci, F. 31, 58, 61, 69
Forestiero, V. 36, 54
Forte, A. 48, 52
Forte, M. 61
Fowler, B. 49
Franzin, A. 50
Franzone, A. 45
Friso, S. 36
Frustaci, A. 70
Fucile, I. 45, 47, 53, 54, 55, 56
Fumagalli, S. 47, 57
Fusco, E.M. 51, 52

G

Gaggero, A. 69
Galasso, G. 44, 45, 50, 57
Galeazzi, R. 32
Galletti, F. 31, 42, 43, 46, 48, 52, 65
Gallo, G. 61
Gambardella, J. 36, 37, 45, 47
Garavelli, G. 69
Garbuglia, C. 51
Garofani, I. 47, 57
Gasparre, V. 51
Gatta, R. 44, 59
Gay, F. 49
Gazzina, G. 51, 52
Gelfi, E. 42
Gemmiti, M.P. 60
Geneletti, T. 51, 52

Genovesi, S. 51
Gentileschi, D. 53, 54, 60
Geraci, G. 46
Germanò, G.I.W. 50, 60
Ghiadoni, L. 69
Ghidini, S. 47
Ghirarduzzi, A. 52, 55
Giacchetti, G. 54
Giallauria, F. 45
Giani, V. 69
Giannattasio, C. 31, 42, 47, 51, 52, 57, 62, 69
Giaquinto, A. 43, 46, 48, 52
Gigante, A. 56
Giontella, A. 50, 58, 61
Giordano, P. 51
Giorgi, C. 67
Giovannini, M. 31, 61
Giulietti, F. 32, 51
Golia, L. 44, 59
Graiani, G. 55, 59
Grasselli, C. 52, 55
Grassi, D. 25, 42, 68
Grassi, G. 24, 31, 33, 41, 42, 43, 47, 49, 50, 56, 59, 62, 63
Grasso, E. 52
Gregori, D. 55
Grillea, G. 57
Groppelli, A. 32
Grosso, M.G. 57
Guagnano, M.T. 59
Gualini, E. 52, 69
Guardo, A. Di 70
Guarinoni, V. 52
Guarneri, M. 48, 58

H

Habenicht, A. 37
Hamrefors, V. 32
Hazizaj, E. 61
Heinrich, D. 54

I

Iaccarino, G. 24, 31, 36, 37, 42, 45, 47, 49, 55, 57, 68
Iacone, R. 43, 48
Iacono, F. 48
Iacoviello, L. 36, 46
Iadicicco, G. 49
Iannazzo, F. 52
Iesu, P. 36, 46
Imbarlina, R. 57
Izzo, C. 46
Izzo, R. 31, 32, 47, 53, 54, 55, 56

J

Jinwei, S. 69

K

Kaludercic, N. 67
Kenny, R.A. 32
Komici, K. 25

L

Lago, A. Dal 58
Lai, S. 56
Landolfi, A. 57
Laureti, G. 51
Lazzarin, N. 38
Leidi, F. 51
Lembo, G. 37, 39, 45, 46, 57
Lembo, M. 31, 32, 47, 53, 54, 55, 56
Leone, D. 49
Letizia, C. 28, 38, 52
Liccardi, F. 56
Lisena, M. 60
Lomartire, N. 52, 60
Lopez, L. 51
Loria, F. 57
Lotta, L. 61

M

Maffei, A. 57
Maffeis, C. 58
Maffia, P. 39
Maggi, D. 52
Maggioni, S. 50
Magliulo, M. 25
Magni, P. 32
Malerba, P. 51, 52, 69
Mallamaci, F. 42
Maloberti, A. 27, 31, 42, 47, 50, 51, 52, 57, 69
Mancia, E. 48
Mancia, G. 24, 31, 33, 42, 47, 50, 56, 59, 64
Mancusi, C. 27, 31, 32, 34, 39, 45, 47, 53, 54, 55, 56
Manfellotto, D. 38
Mangeruga, M. 55
Mangialardi, N. 56
Mango, G. 36
Mantero, F. 34
Manzi, M.V. 31, 32, 47, 53, 54, 55, 56
Manzo, M. 44
Manzoni, F. 52
Manzo, R. 45
Marchitti, S. 61
Marcon, D. 58
Maresca, A.M. 60
Mariani, A. 45
Marozzi, M.S. 42
Martelli, A. 67
Martina, M.R. 48
Marvulli, M. 51
Mary, S. 54
Masarone, D. 45
Masi, S. 24, 32, 42, 47, 55, 57
Massacesi, A. 59
Mastroiacovo, F. 45
Masulli, M. 46
Mauri, P. 36
Mazza, A. 31, 42, 56, 58
Mazzaferro, S. 56
Mazzeo, P. 45
Mazzer, A. 33
Melander, O. 61
Meloni, S. 51
Menè, P. 56
Mengozzi, A. 32, 39, 42, 47, 57, 63
Merciai, F. 36
Mercurio, V. 45
Miceli, F. 42, 44, 53, 54, 58
Migliaccio, A. 46
Migliaccio, B. 55
Miglioranza, D. 38
Milan, A. 27, 29, 31, 49
Milan, M. 56, 58
Milani, M. 31, 69
Mingrone, G. 49
Ministrini, S. 37
Minuz, P. 34, 50, 58, 61, 62
Miozzo, E. 56, 58
Modesti, P.A. 70
Mohanta, S. 37
Molon, G. 51
Moltrasi, R. 49
Montanari, A. 55, 59
Montecucco, F. 46
Monticelli, M. 57
Monticone, S. 36, 54
Mordeglia, L. 51
Morellini, S. 58
Moreo, A. 52
Morgana, G. 51
Morganti, A. 28, 71
Morganti, R. 55
Moriconi, D. 42
Morisco, C. 32, 45, 47, 53
Mos, L. 33, 66, 69
Mossello, E. 53, 54, 60
Mossini, G. 59
Motto, E. 49
Mottola, R. 25, 36, 37, 49
Muiesan, M.L. 31, 33, 35, 42, 44, 59, 63, 69
Mulatero, P. 36, 54, 64, 66
Mulè, G. 45, 46, 48, 55,

58, 67
Müller, L.M. 54
Muscaritoli, M. 52
Musella, R. 54

N

Nannipieri, M. 42
Nardecchia, A. 48, 51, 60
Nardi, E. 45
Nardin, C. 43
Nardin, M. 69
Nardoianni, G. 32, 42, 44, 53, 54, 58
Nati, G. 70
Nava, M. 43
Nazzaro, P. 48, 51, 60, 65
Negro, A. 37, 55, 57
Nicola, M. Di 59
Notarangelo, V. 49
Novelli, G. 56
Nunziangeli, L. 37

O

Occhino, G. 51
Olivieri, O. 36
Omboni, S. 59
Orlando, E. 46
Ortensi, B. 32, 59
Ossola, P. 57
Overton, J. 61

P

Pacileo, G. 45
Paini, A. 29, 31, 33, 42, 44, 47, 59, 63
Pala, B. 32, 50
Paladino, F. 56
Palatini, P. 26, 31, 33, 42, 46, 66, 69
Palladini, B. 55, 59
Pallante, F. 37, 45, 46
Palmerio, S. 61
Panepinto, G. 44
Panettieri, I. 28
Pantaleoni, A. 45
Paolillo, R. 47
Pappaccogli, M. 55, 56
Parati, G. 26, 31, 32, 34, 70
Pasini, G. 52
Passarelli, A. 32
Pasticci, M.B. 51
Pattini, P. 36
Pecchioli, L. 52
Pecchioli, V. 26, 52, 60
Pende, A. 34
Pengo, M. 29, 32, 59, 70
Perlini, S. 67
Perrino, C. 47
Perrone, E.P. 52
Perrone Filardi, P. 24
Perrotta, A.M. 56
Perrotta, F. 25
Perrotta, M. 45, 46
Perrotta, M.L. 37
Perrotta, S. 45, 46
Pessina, A.C. 64, 65
Petramala, L. 71
Petramela, L. 38
Piani, F. 49, 58
Piccinocchi, G. 43
Picciotto, D. 46
Pierdomenico, A.M. 59
Pierno, D. 61
Pieruzzi, F. 49
Piona, C. 58
Pisani, A. 36, 37
Pizzicannella, J. 59
Pizzolo, F. 36
Pizzulo, I.L. 43
Pizzulo, I. Libera 46
Poggio, P. 36
Pomatto, M.A. 36
Ponsa, L. 56
Pontremoli, R. 31, 42, 67, 71
Porteri, E. 69
Prampolini, G. 37, 57
Presta, V. 53
Prevete, N. 45
Prezioso, D. 43
Puato, M. 46

Pucci, G. 29, 31, 37, 48, 51, 53, 54, 62, 69, 71
Pugliano, C.L. 52
Pugliese, N.R. 32, 57

Q

Quarti Trevano, F. 33, 38, 47, 49, 53, 56
Quici, M. 70

R

Rabbia, F. 55, 56
Radano, I. 45, 50
Rafanelli, M. 32, 54, 60
Ranieri, G. 42
Rao, M.A. El 32
Rappelli, A. 62
Rattazzi, M. 31, 33, 38, 43, 46, 69
Ravera, A. 45, 50
Rebora, P. 51
Recchia, G. 61
Rella, S. 52
Renda, G. 59
Rendina, D. 43, 46, 48, 52
Re, S. 32
Riccio, E. 36, 37
Riccio, F. 53
Rice, C. 32
Rienzo, F. Di 52
Rispoli, A. 44
Rivasi, G. 32, 53, 54, 60, 68
Rizzi, J.G. 51
Rizzoli, E. 31, 61
Rizzoni, D. 39, 51, 52, 69
Romagnoli, P. 38
Ronchey, S. 56
Rosada, J. 57
Rosin, E. 58
Rossato, D. 56
Rossetti, C. 51
Rossi, F. 49
Rossi, G. 55
Rossi, G.P. 37, 54
Rossini, C. 69
Rossitto, G. 37, 54, 55
Rozza, F. 45
Rubattu, S. 61, 67
Ruscelli, F. 31
Rusciano, M.R. 36, 46, 50
Russo, E. 46
Russo, M. 70
Russo, O. 43, 48
Ruzzenenti, G. 47

S

Sabatino, G. 61
Sabba, G.E. 50
Sabbà, G.E. 58
Sacco, A.P. 58
Sadoshima, J. 45
Saikhan, Lamia Al 65
Sa, L. 37
Saladini, F. 26, 33, 46, 66, 69
Sala, M. 60
Salandini, F. 38
Salvetti, G. 32, 42
Salvetti, M. 29, 31, 33, 42, 44, 59, 64
Salvi, L. 52, 55
Salvini, A. 51, 52
Salvotti, F. 51, 52
Sanesi, L. 48, 51
Santarone, R. 49
Santini, F. 32, 42
Santoni, E. 51
Santulli, G. 36, 37, 39, 45, 67
Santuro, E. 51
Saottini, M. 51
Sartorio, A. 50
Sarzani, R. 32, 34, 51, 59
Sasso, G. 58
Savoia, C. 47, 67
Saxinger, N. 44, 59
Scali, B. 43, 49
Scandiani, L. 70
Scarpa, R. 43
Schiavi, P. 51
Schioppa, A. 56

Schirosi, G. 48, 51, 60
Schwarz, E. 49
Sciarretta, S. 61
Sconfienza, E. 54
Scorcella, S. 51
Secchi, F. 49
Seccia, T.M. 28, 55. 64
Sechi, L.A. 41, 42, 44, 47, 64
Seravalle, G. 28, 31, 33, 34, 47, 49, 56, 67
Shagjaa, T. 55
Sharad, B. 32
Sicari, F. 51
Silverio, A. 45, 50
Simeoni, M. 56
Simoni, R. 52, 55
Sinatra, N. 46, 48
Soardo, G. 44, 47
Soldati, M. 31
Soldini, M. 38
Sommella, E. 36, 45, 60
Soranna, D. 32
Sorce, A. 48, 55
Sorriento, D. 36, 37, 45, 47
Spada, A. 43
Spannella, F. 32, 49, 51, 59
Spaziani, D. 49
Spinella, P. 69
Spinelli, L. 36, 37
Stanzione, R. 61
Stassaldi, D. 33, 44, 59
Strazzullo, P. 43, 46, 48, 52
Sutton, R. 32

T

Taddei, S. 32, 55, 57, 62, 66
Tagetti, A. 58
Tarantini, G. 37
Tavecchia, G. 57
Tedeschi, S. 37, 55, 59
Testa, G.D. 32
Tetti, M. 36, 54
Tiberi, M. 68
Tifi, P. 50
Tikhonoff, V. 31, 42
Tinti, F. 56
Tocchetti, C.G. 45
Tocci, G. 29, 32, 42, 44, 50, 53, 54, 58, 61, 62
Tognola, C. 52
Tomai, F. 62
Toni, A.L. 36, 50
Torin, G. 56, 58
Tortù, V. 54, 60
Tosoni, F. 51, 52
Touyz, R.M. 54
Trimarco, B. 32, 34, 65
Trombetta, L. 51
Trombetta, M. 58
Trubiani, O. 59
Turini, D. 52
Turrin, G. 53, 54, 60
Tusi, M.C. 51

U

Ubaldini, G. Mori 57
Ughi, N. 51
Ungar, A. 31, 32, 53, 54, 60, 68

V

Vacca, A. 42, 44, 47
Vadalà, M. 46
Valente, L. 52, 60
Valerio, V. 36
Vallelonga, F. 49
Vallese, S. 48
Valsecchi, M.G. 51
Vanoli, J. 31, 33, 42, 43, 47, 49, 50, 56, 59, 65
Vario, M.G. 55, 58
Vassalli, G. 36
Vaudo, G. 31, 37, 48, 51, 62
Vecchione, C. 36, 39, 44, 45, 46, 50, 57, 60
Veglio, F. 49, 54, 55, 56
Veneri, M. 36
Venturini, E. 60
Verde, C. 49, 58
Verdecchia, F. 59
Verdecchia, P. 26, 31, 42
Vergatti, A. 46, 48
Veronosi, M. 61
Verzicco, I. 37, 55, 59
Verzini, F. 55
Verzola, D. 46
Viazzi, F. 31, 46
Vicini, V. 55
Vinci, F. 52
Viola, S. 52
Virdis, A. 28, 31, 32, 35, 39, 42, 47, 57, 63
Virtuoso, N. 44
Visco, V. 44, 45, 46, 57
Volpe, M. 31, 32, 41, 42, 44, 47, 50, 53, 54, 58, 61, 64
Volpe, P. 51, 52
Volpi, R. 55, 59
Vriz, O. 33
Vulpis, V. 38

W

Wang, X. 45
Williams, T.A. 36, 54
Wu, M. 70

Z

Zambon, A. 32
Zanata, G. 69
Zanetti, V. 46
Zangara, G. 48
Zanotti, E. 51
Zarrella, A. F. 48
Zarrella, A.F. 52
Zhu, R. 55
Zito, E. 67
Zito, G.B. 58
Zoino, J.L. 57
Zotti, F. 48
Zummo, C. 46, 58

CON LA SPONSORIZZAZIONE NON CONDIZIONANTE DI

A.MENARINI
ALFA SIGMA
AMARIN
AMICUS
BAYER
FIDIA
LABORATORI GUIDOTTI
HRA PHARMA
ISTITUTO LUSOFARMACO
MALESCI
MEDTRONIC
MERCK
POLIFARMA
SANDOZ
SANOFI
SERVIER
VIFOR
ZENTIVA

SI RINGRAZIANO INOLTRE

BRUNO FARMACEUTICI
DAIICHI-SANKYO
DIASORIN
INNOVA HTS
INTERMED
MEDICAIR
ORGANON
PICCIN
VIATRIS

SI RINGRAZIA PER LA STAMPA DEL PROGRAMMA

malesci